

R O M A N I A  
JUDEȚUL TELEORMAN  
CONSILIUL LOCAL BALACI

H O T Ă R A R E

Privește : rectificarea bugetului local al comunei Balaci, pe anul 2016 .

Consiliul local al comunei Balaci, județul Teleorman, întrunit în ședință ordinară de lucru, astăzi 16 martie 2016 ,

Având în vedere :

-adresa nr. T 239 din 15.03.2016, a Administrației Județene a Finanțelor Publice Teleorman ;

-prevederile art. 50, alin. (2), lit. „a” din Legea nr. 273/2006 privind finanțele publice locale, cu modificările și completările ulterioare ;

-prevederile art. 36, alin. (2), lit. „ b ,, și alin. 4, lit. „ a ,, din Legea nr. 215/2001, a administrației publice locale, republicată ;

În temeiul art. 45, alin.(2) și art. 115, alin. (1), lit. „ b ,, din Legea nr. 215/2001, a administrației publice locale, republicată ;

H O T Ă R Ă Ș T E :

Art. 1 – Se rectifică bugetul local al comunei Balaci, județul Teleorman, pe anul 2016, conform anexelor alăturate, care fac parte integrantă din prezenta hotărare .

Art. 2 – Consiliul local împreună cu organul executiv și lucrătorii serviciului contabilitate, vor lua măsuri de realizare a execuției bugetare la cheltuieli potrivit sumelor obținute, cu respectarea disciplinei financiar-begetare, folosind sumele cu simț gospodăresc .

Art. 3 – Secretarul comunei Balaci, județul Teleorman, va face cunoscut, iar compartimentul financiar-contabil va duce la îndeplinire prevederile prezentei hotărari.

Presedinte de sedinta,

Amza Victor



Contrasemneaza

Secretar,

Tache Victor

BALACI

Nr. 11 / 16.03. 2016

Adoptata astazi 16 martie 2016, in sedinta ordinara de lucru a Consiliului local Balaci, cu 10 voturi pentru, -, voturi impotriva, -, abtineri din 10 membrii ai Consiliului local Balaci prezenti .



**Ministerul Finanțelor Publice**  
**Agencia Națională de**  
**Administrare Fiscală**

**Direcția Generală Regională a**  
**Finanțelor Publice Ploiești**  
**Administrația Județeană a**  
**Finanțelor Publice Teleorman**



Direcția Generală Regională  
a Finanțelor Publice - Ploiești

Str. Dunării nr. 188  
Alexandria, Teleorman  
Tel : + 0247 421 188  
Fax : +0247 421 178  
e-mail: [ALTRJUDX01@mfinante.ro](mailto:ALTRJUDX01@mfinante.ro)

Către : Municipiul/Orasul/Comuna BALACI

In atenta : Doamnei/Domnului Primar

Ref : Decizia Sefului Administrației Județene a Finanțelor Publice Teleorman  
nr. 232 din 15 martie 2016

De la : Administrația Județeană a Finanțelor Publice Teleorman  
Serviciul Sinteză și Asistența Elaborării și Execuției Bugetelor Locale

Nr. înreg./data : 7239 /15.03.2016

Stimata Doamna/Stimate Domn,

Având în vedere Decizia Sefului Administrației Județene a Finanțelor Publice Teleorman nr. 232 din 15 martie 2016 va comunicăm valoarea pe anul 2016 a Sumelor defalcate din taxa pe valoarea adăugată pentru finanțarea cheltuielilor descentralizate la nivelul comunelor, orașelor, municipiilor, sectoarelor și municipiului București pentru finanțarea acordării stimulentei educaționale, sub forma de tichete sociale pentru grădiniță.

Referitor la creditele bugetare destinate finanțării tichetelor sociale pentru grădiniță acestea vor fi evidențiate la subcapitolul 65.02.50 'Alte cheltuieli în domeniul învățământului', titlul 57, articol 57.02, alineat 57.02.03 'Tichete de creșă și tichete sociale pentru grădiniță'; creditele bugetare vor fi deschise pe codul fiscal al unității administrativ-teritoriale.

Cu stimă

Sef Administrație  
Comanescu L.



Municipiul/Orasul/Comuna BALACI

Nr. crt.	Denumire Indicator	- mii lei -	
		2016, din care	TRIM I
1	Sume defalcate din taxa pe valoarea adaugată pentru finanțarea cheltuielilor descentralizate la nivelul comunelor, oraselor, municipiilor, sectoarelor și municipiului București, din care pentru: -finanțarea acordării stimulentei educațional, sub forma de tichete sociale pentru grădiniță.	1,56	1,56
		1,56	1,56

**BUGETUL LOCAL DETALIAT LA VENITURI PE CAPITOLE SI SUBCAPITOLE SI LA CHELTUIELI  
PE CAPITOLE, TITLURI SI ARTICOLE DE CHELTUIELI SI SUBCAPITOLE**

PRIMARIA COMUNEI BALACI

MINISTERUL FINANTELOR PUBLICE

Formular: 11/03 REVIZIUNEA DE TREZORERIE SI  
CONTABILITATE PUBLICA TELEORMAN

IN DENUMEREA INDICATORILOR

Nr. 1225 Ziua 23 luna 03 2016

**CENTRALIZAT  
pe anul 2016**

[MII LEI RON]

Cod indicator	PREVEDERI ANUALE		PREVEDERI TRIMESTRIALE				Estimari		
	TOTAL	din care credite bugetare dest. sting. pt. rest.	Trim I	Trim II	Trim III	Trim IV	2017	2018	2019
000102	5 024.56		1 233.02	1 653.66	1 353.87	784.01	2 339.00	2 188.00	2 224.00
00021	1 774.56		533.02	603.66	353.87	284.01	1 839.00	1 888.00	1 980.00
00022	3 250.00		700.00	1 050.00	1 000.00	500.00	500.00	300.00	244.00
49.90	1 537.00		514.46	501.66	264.87	256.01	854.00	1 176.00	1 185.00
00.02	2 398.56		741.02	753.66	453.87	450.01	1 839.00	2 188.00	2 224.00
00.03	1 733.66		446.16	506.70	395.70	385.10	1 719.00	1 828.00	1 864.00
00.04	438.00		109.50	109.50	109.50	109.50	423.00	425.00	427.00
00.06	438.00		109.50	109.50	109.50	109.50	423.00	425.00	427.00
03.02	20.00		5.00	5.00	5.00	5.00	5.00	5.00	5.00
03.02.18	20.00		5.00	5.00	5.00	5.00	5.00	5.00	5.00
04.02	418.00		104.50	104.50	104.50	104.50	418.00	420.00	422.00
04.02.01	166.00		41.50	41.50	41.50	41.50	166.00	167.00	168.00
04.02.04	252.00		63.00	63.00	63.00	63.00	252.00	253.00	254.00
00.09	292.80		74.00	87.20	72.00	59.60	249.00	258.00	264.00
07.02	292.80		74.00	87.20	72.00	59.60	249.00	258.00	264.00
07.02.01	37.60		10.00	13.20	9.00	5.40	56.00	61.00	61.00

DENUMIREA INDICATORILOR	Cod indicator	PREVEDERI ANUALE					PREVIZIUNI TRIMESTRIALE				Estimari		
		TOTAL	din care credite bugetare dest. sting. pt. rest.				Trim I	Trim II	Trim III	Trim IV	2017	2018	2019
Impozit pe cladiri de la persoane fizice	07.02.01.01	23.00				6.00	9.00	5.00	3.00	40.00	45.00	45.00	
Impozit si taxa pe cladiri de la persoane juridice	07.02.01.02	14.60				4.00	4.20	4.00	2.40	16.00	16.00	16.00	
Impozit si taxa pe teren (cod 07.02.02.01+07.02.02.02+07.02.02.03)	07.02.02	255.20				64.00	74.00	63.00	54.20	193.00	197.00	203.00	
Impozit pe terenuri de la persoane fizice	07.02.02.01	35.00				9.00	9.00	9.00	8.00	38.00	38.00	40.00	
Impozit si taxa pe teren de la persoane juridice	07.02.02.02	18.00				5.00	5.00	4.00	4.00	19.00	20.00	21.00	
Impozit pe terenul din extravilan+ Restante din anii anteriori din impozitul pe teren agricol	07.02.02.03	202.20				50.00	60.00	50.00	42.20	136.00	139.00	142.00	
A4. IMPOZITE SI TAXE PE BUNURI SI SERVICII (cod 11.02+12.02+15.02+16.02)	00.10	873.26				230.26	255.50	191.50	196.00	997.00	1 025.00	1 053.00	
Sume defalcate din TVA (cod 11.02.01 la 11.02.07)	11.02	861.56				226.56	252.00	189.00	194.00	985.00	1 012.00	1 039.00	
Sume defalcate din taxa pe valoarea adaugata pentru finantarea cheltuielilor descentralizate la nivelul comunelor, oraselor, municipiilor si sectoarelor Municipiului Bucuresti	11.02.02	541.56				146.56	172.00	107.00	116.00	589.00	606.00	623.00	
Sume defalcate din taxa pe valoarea adaugata pentru echilibrarea bugetelor locale	11.02.06	320.00				80.00	80.00	82.00	78.00	396.00	406.00	416.00	
Taxe pe utilizarea bunurilor, autorizarea utilizarii bunurilor sau pe desfasurarea de activitati (cod 16.02.02+16.02.03+16.02.50)	16.02	11.70				3.70	3.50	2.50	2.00	12.00	13.00	14.00	
Impozit pe mijloacele de transport (cod 16.02.02.01+16.02.02.02)	16.02.02	9.70				2.70	2.50	2.50	2.00	11.00	12.00	13.00	
Impozit pe mijloacele de transport deținute de persoane fizice	16.02.02.01	5.50				1.20	1.50	1.50	1.30	6.00	7.00	7.00	
Impozit pe mijloacele de transport deținute de persoane juridice	16.02.02.02	4.20				1.50	1.00	1.00	0.70	5.00	5.00	6.00	
Taxe si tarife pentru eliberarea de licente si autorizatii de funcționare	16.02.03	2.00				1.00	1.00			1.00	1.00	1.00	
A6. ALTE IMPOZITE SI TAXE FISCALE (cod 18.02)	00.11	129.60				32.40	54.50	22.70	20.00	50.00	120.00	120.00	
Alte impozite si taxe fiscale (cod 18.02.50)	18.02	129.60				32.40	54.50	22.70	20.00	50.00	120.00	120.00	
Alte impozite si taxe	18.02.50	129.60				32.40	54.50	22.70	20.00	50.00	120.00	120.00	

DENUMIREA INDICATORILOR	Cod indicator	PREVEDERI ANUALE				PREVIZIUNI TRIMESTRIALE				Estimari		
		TOTAL	din care credite bugetare dest. sting. pl. rest.			Trim I	Trim II	Trim III	Trim IV	2017	2018	2019
C. VENITURI NEFISCALE (cod 00.13+00.14)	00.12	664.90			294.86	246.96	58.17	64.91	120.00	360.00	360.00	
C1. VENITURI DIN PROPRIETATE (cod 30.02+31.02)	00.13	28.00			7.00	7.00	7.00	7.00	30.00	30.00	30.00	
Venituri din proprietate (cod 30.02.01+30.02.05+30.02.08+30.02.50)	30.02	28.00			7.00	7.00	7.00	7.00	30.00	30.00	30.00	
Venituri din concesiuni si inchirieri	30.02.05	28.00			7.00	7.00	7.00	7.00	30.00	30.00	30.00	
Alte venituri din concesiuni si inchirieri de catre institutiile publice	30.02.05.30	28.00			7.00	7.00	7.00	7.00	30.00	30.00	30.00	
C2. VANZARI DE BUNURI SI SERVICII (cod 33.02+34.02+35.02+36.02+37.02)	00.14	636.90			287.86	239.96	51.17	57.91	90.00	330.00	330.00	
Venituri din prestari de servicii si alte activitati (cod 33.02.08+33.02.10+33.02.12+33.02.24+33.02.27+33.02.28+33.02.50)	33.02	250.00			191.87	55.96	2.17		30.00	250.00	250.00	
Alte venituri din prestari de servicii si alte activitati	33.02.50	250.00			191.87	55.96	2.17		30.00	250.00	250.00	
Venituri din taxe administrative, eliberari permise (cod 34.02.02+34.02.50)	34.02	15.00			4.00	4.00	4.00	3.00				
Taxe extrajudiciare de timbru	34.02.02	15.00			4.00	4.00	4.00	3.00				
Amenzi, penalitati si confiscari (cod 35.02.01 la 35.02.03+35.02.50)	35.02	185.00			50.00	80.00	30.00	25.00	30.00	50.00	50.00	
Venituri din amenzi si alte sanctiuni aplicate potrivit dispozitiilor legale	35.02.01	185.00			50.00	80.00	30.00	25.00	30.00	50.00	50.00	
Venituri din amenzi si alte sanctiuni aplicate de catre alte institutii de specialitate	35.02.01.02	185.00			50.00	80.00	30.00	25.00	30.00	50.00	50.00	
Diverse venituri (cod 36.02.01+36.02.05+36.02.06+36.02.07+36.02.11+36.02.14+36.02.22+36.02.23+36.02.50)	36.02	186.90			41.99	100.00	15.00	29.91	30.00	30.00	30.00	
Alte venituri	36.02.50	186.90			41.99	100.00	15.00	29.91	30.00	30.00	30.00	
Varsaminte din sectiunea de functionare pentru finantarea sectiunii de dezvoltare a bugetului local (cu semnul minus)	37.02.03	- 3 250.00			- 700.00	- 1 050.00	- 1 000.00	- 500.00	- 500.00	- 300.00	- 244.00	
Varsaminte din sectiunea de functionare	37.02.04	3 250.00			700.00	1 050.00	1 000.00	500.00	500.00	300.00	244.00	
IV. SUBVENTII (cod 00.18)	00.17	2 626.00			492.00	900.00	900.00	334.00	500.00			

DENUMIREA INDICATORILOR	Cod indicator	PREVEDERI ANUALE		PREVIZIUNI TRIMESTRIALE				Estimari		
		TOTAL	din care credite bugetare dest. sting. pl. rest.	Trim I	Trim II	Trim III	Trim IV	2017	2018	2019
SUBVENTII DE LA ALTE NIVELE ALE ADMINISTRATIEI PUBLICE (cod 42.02+43.02)	00.18	2 626.00		492.00	900.00	900.00	334.00	500.00		
Subventii de la bugetul de stat (cod 42.02.01 la 42.02.21+42.02.28+42.02.29+42.02.32 la 42.02.37+42.02.40 la 42.02.42+42.02.44 la 42.02.46+42.02.51 la 42.02.65)	42.02	26.00		2.00			24.00			
Subventii pentru acordarea ajutorului pentru incalzirea locuintei cu lemne, carbuni, combustibilii petrolieri	42.02.34	26.00		2.00			24.00			
Subventii de la alte administratii (cod 43.02.01+43.02.04+43.02.07+43.02.08)	43.02	2 600.00		490.00	900.00	900.00	310.00	500.00		
Alte subventii primite de la administratia centrala pentru finantarea unor activitati	43.02.20	2 600.00		490.00	900.00	900.00	310.00	500.00		
TOTAL CHELTUIELI (cod 50.02+59.02+63.02+69.02+79.02)	4902	5 024.56		1 233.02	1 653.66	1 353.87	784.01	2 339.00	2 188.00	2 224.00
CHELTUIELILE SECTIUNII DE FUNCTIONARE	02	1 774.56		533.02	603.66	353.87	284.01	1 839.00	1 888.00	1 980.00
CHELTUIELILE SECTIUNII DE DEZVOLTARE	03	3 250.00		700.00	1 050.00	1 000.00	500.00	500.00	300.00	244.00
TITLUL I CHELTUIELI DE PERSONAL	10	930.30		268.71	268.01	225.72	167.86	979.00	1 002.00	1 034.00
TITLUL II BUNURI SI SERVICII	20	716.50		246.75	310.15	114.15	45.45	765.00	791.00	851.00
TITLUL IX ASISTENTA SOCIALA	57	117.76		14.56	21.50	13.00	68.70	85.00	85.00	85.00
TITLUL XI ALTE CHELTUIELI	59	10.00		3.00	4.00	1.00	2.00	10.00	10.00	10.00
CHELTUIELI DE CAPITAL	70	3 250.00		700.00	1 050.00	1 000.00	500.00	500.00	300.00	244.00
TITLUL XIII ACTIVE NEFINANCIARE	71	3 250.00		700.00	1 050.00	1 000.00	500.00	500.00	300.00	244.00
Partea I-a SERVICII PUBLICE GENERALE (cod 51.02+54.02+55.02+56.02+57.02)	50.02	945.00		407.30	254.10	167.00	116.60	705.00	720.00	740.00
Activitati publice si activitati externe (cod 51.02.01)	51.02	945.00		407.30	254.10	167.00	116.60	705.00	720.00	740.00
CHELTUIELILE CURENTE TOTALE SF+SD	01	695.00		207.30	204.10	167.00	116.60	705.00	720.00	740.00
CHELTUIELILE SECTIUNII DE FUNCTIONARE	02	695.00		207.30	204.10	167.00	116.60	705.00	720.00	740.00

DENUMIREA INDICATORILOR	Cod indicator	PREVEDERI ANUALE		PREVIZIUNI TRIMESTRIALE				Estimari							
		TOTAL	din care credite bugetare dest. sfinț. pl. rest.	Trim I	Trim II	Trim III	Trim IV	2017	2018	2019					
CHELTUIELILE SECTIUNII DE DEZVOLTARE															
TITLUL I CHELTUIELI DE PERSONAL (cod 10.01+10.02+10.03)	03	250.00		200.00	50.00										
	10	475.00		126.80	126.10	122.00	100.10	475.00	480.00	490.00					
TITLUL II BUNURI SI SERVICII(cod 20.01 la 20.06+20.09 la 20.16+20.18 la 20.27+20.30 la 20.36)	20	220.00		80.50	78.00	45.00	16.50	230.00	240.00	250.00					
CHELTUIELI DE CAPITAL (cod 71+72+75)	70	250.00		200.00	50.00										
TITLUL XIII ACTIVE NEFINANCIARE (cod 71.01 + 71.03)	71	250.00		200.00	50.00										
Authoritati executive si legislative (cod 51.02.01.03)	51.02.01	945.00		407.30	254.10	167.00	116.60	705.00	720.00	740.00					
Authoritati executive	51.02.01.03	945.00		407.30	254.10	167.00	116.60	705.00	720.00	740.00					
Partea a II-a APARARE, ORDINE PUBLICA SI SIGURANTA NATIONALA (cod 60.02+61.02)	59.02	39.50		14.98	9.87	8.80	5.85	55.00	62.00	67.00					
Ordine publica si siguranta nationala (cod 61.02.03+61.02.05+61.02.08+61.02.50)	61.02	39.50		14.98	9.87	8.80	5.85	55.00	62.00	67.00					
CHELTUIELI CURENTE TOTAL SF+SD	01	39.50		14.98	9.87	8.80	5.85	55.00	62.00	67.00					
CHELTUIELILE SECTIUNII DE FUNCTIONARE	02	39.50		14.98	9.87	8.80	5.85	55.00	62.00	67.00					
TITLUL I CHELTUIELI DE PERSONAL (cod 10.01+10.02+10.03)	10	23.50		6.38	6.27	6.00	4.85	35.00	37.00	42.00					
TITLUL II BUNURI SI SERVICII(cod 20.01 la 20.06+20.09 la 20.16+20.18 la 20.27+20.30 la 20.36)	20	16.00		8.60	3.60	2.80	1.00	20.00	25.00	25.00					
Ordine publica (cod 61.02.03.04)	61.02.03	18.50		5.13	5.02	4.75	3.60	20.00	22.00	24.00					
Politie locala	61.02.03.04	18.50		5.13	5.02	4.75	3.60	20.00	22.00	24.00					
Protectie civila si protectia contra incendiilor (protectie civila nonmilitara)	61.02.05	21.00		9.85	4.85	4.05	2.25	35.00	40.00	43.00					
Partea a III-a CHELTUIELI SOCIAL-CULTURALE (cod 65.02+66.02+67.02+68.02)	64.02	655.06		169.74	221.69	126.07	137.56	629.00	646.00	663.00					
Invatamant (cod 65.02.03 la 65.02.05+65.02.07+65.02.11+65.02.50)	65.02	348.46		122.80	113.99	75.08	36.59	364.00	381.00	398.00					




DENUMIREA INDICATORILOR	Cod indicator	PREVEDERI ANUALE				PREVIZIUNI TRIMESTRIALE				Estimari		
		TOTAL	din care credite bugetare dest. sing. pt. rest.	Trim I	Trim II	Trim III	Trim IV	2017	2018	2019		
CHELTUIELI CURENTE TOTAL SF+SD	01	348.46		122.80	113.99	75.08	36.59	364.00	381.00	398.00		
CHELTUIELILE SECTIUNII DE FUNCTIONARE	02	348.46		122.80	113.99	75.08	36.59	364.00	381.00	398.00		
TITLUL I CHELTUIELI DE PERSONAL (cod 10.01+10.02+10.03)	10	297.00		104.79	98.64	60.83	32.74	329.00	345.00	362.00		
TITLUL II BUNURI SI SERVICII(cod 20.01 la 20.06+20.09 la 20.16+20.18 la 20.27+20.30 la 20.36)	20	49.90		16.45	15.35	14.25	3.85	35.00	36.00	36.00		
TITLUL IX ASISTENTA SOCIALA (cod 57.02)	57	1.56		1.56								
Invatamant prescolar si primar (cod 65.02.03.01+65.02.03.02)	65.02.03	115.80		41.52	39.87	20.59	13.82	150.00	170.00	190.00		
Invatamant prescolar	65.02.03.01	58.38		21.68	20.04	10.25	6.41	70.00	80.00	90.00		
Invatamant primar	65.02.03.02	57.42		19.84	19.83	10.34	7.41	80.00	90.00	100.00		
Invatamant secundar (cod 65.02.04.01 la 65.02.04.03)	65.02.04	231.10		79.72	74.12	54.49	22.77	214.00	211.00	208.00		
Invatamant secundar inferior	65.02.04.01	231.10		79.72	74.12	54.49	22.77	214.00	211.00	208.00		
Alte cheltuieli în domeniul invatamantului	65.02.50	1.56		1.56								
Cultura, recreere si religie (cod 67.02.03+67.02.05+67.02.06+67.02.50)	67.02	55.60		3.20	49.20	1.10	2.10	40.00	40.00	40.00		
CHELTUIELI CURENTE TOTAL SF+SD	01	55.60		3.20	49.20	1.10	2.10	40.00	40.00	40.00		
CHELTUIELILE SECTIUNII DE FUNCTIONARE	02	55.60		3.20	49.20	1.10	2.10	40.00	40.00	40.00		
TITLUL II BUNURI SI SERVICII(cod 20.01 la 20.06+20.09 la 20.16+20.18 la 20.27+20.30 la 20.36)	20	45.60		0.20	45.20	0.10	0.10	30.00	30.00	30.00		
TITLUL XI ALTE CHELTUIELI (cod 59.01 la 59.28 + 59.30 la 59.36)	59	10.00		3.00	4.00	1.00	2.00	10.00	10.00	10.00		
Servicii culturale (cod 67.02.03.02 la 67.02.03.08+67.02.03.12+67.02.03.30)	67.02.03	45.60		0.20	45.20	0.10	0.10	30.00	30.00	30.00		
Camine culturale	67.02.03.07	45.60		0.20	45.20	0.10	0.10	30.00	30.00	30.00		

DENUMIREA INDICATORILOR	Cod indicator	PREVEDERI ANUALE		PREV				TRIMESTRIALE			Estimari		
		TOTAL	din care credite bugetare dest. sting. pl. rest.	Trim I	Trim II	Trim III	Trim IV	2017	2018	2019	2017	2018	2019
Servicii recreative si sportive (cod 67.02.05.01 la 67.02.05.03)	67.02.05	10.00		3.00	4.00	1.00	2.00	10.00	10.00	10.00	10.00	10.00	10.00
Sport	67.02.05.01	10.00		3.00	4.00	1.00	2.00	10.00	10.00	10.00	10.00	10.00	10.00
Asigurari si asistenta sociala (cod 68.02.04+68.02.05+68.02.10+68.02.11+68.02.12+68.02.15+68.02.50)	68.02	251.00		43.74	58.50	49.89	98.87	225.00	225.00	225.00	225.00	225.00	225.00
CHELTUIELI CURENTE TOTAL SF+SD	01	251.00		43.74	58.50	49.89	98.87	225.00	225.00	225.00	225.00	225.00	225.00
CHELTUIELILE SECTIUNII DE FUNCTIONARE	02	251.00		43.74	58.50	49.89	98.87	225.00	225.00	225.00	225.00	225.00	225.00
TITLUL I CHELTUIELI DE PERSONAL (cod 10.01+10.02+10.03)	10	134.80		30.74	37.00	36.89	30.17	140.00	140.00	140.00	140.00	140.00	140.00
TITLUL IX ASISTENTA SOCIALA (cod 57.02)	57	116.20		13.00	21.50	13.00	68.70	85.00	85.00	85.00	85.00	85.00	85.00
Asistenta sociala in caz de boli si invaliditati (cod 68.02.05.02)	68.02.05	190.00		41.74	48.00	47.89	52.37	190.00	190.00	190.00	190.00	190.00	190.00
Asistenta sociala in caz de invaliditate	68.02.05.02	190.00		41.74	48.00	47.89	52.37	190.00	190.00	190.00	190.00	190.00	190.00
Prevenirea excluderii sociale (cod 68.02.15.01+68.02.15.02)	68.02.15	61.00		2.00	10.50	2.00	46.50	35.00	35.00	35.00	35.00	35.00	35.00
Ajutor social	68.02.15.01	61.00		2.00	10.50	2.00	46.50	35.00	35.00	35.00	35.00	35.00	35.00
Partea a IV-a SERVICII SI DEZVOLTARE PUBLICA, LOCUINTE, MEDIU SI APE (cod 70.02+74.02)	69.02	3 185.00		584.00	1 063.00	1 023.00	515.00	700.00	510.00	454.00	454.00	454.00	454.00
Locuinte, servicii si dezvoltare publica (cod 70.02.03+70.02.05 la 70.02.07+70.02.50)	70.02	145.00		73.00	53.00	13.00	6.00	155.00	165.00	165.00	165.00	165.00	165.00
CHELTUIELI CURENTE TOTAL SF+SD	01	145.00		73.00	53.00	13.00	6.00	155.00	165.00	165.00	165.00	165.00	165.00
CHELTUIELILE SECTIUNII DE FUNCTIONARE	02	145.00		73.00	53.00	13.00	6.00	155.00	165.00	165.00	165.00	165.00	165.00
TITLUL II BUNURI SI SERVICII(cod 20.01 la 20.06+20.09 la 20.16+20.18 la 20.27+20.30 la 20.36)	20	145.00		73.00	53.00	13.00	6.00	155.00	165.00	165.00	165.00	165.00	165.00
Iluminat public si electrificari	70.02.06	55.00		25.00	20.00	5.00	5.00	60.00	65.00	65.00	65.00	65.00	65.00
Alte servicii in domeniile locuintelor, serviciilor si dezvoltarii comunale	70.02.50	90.00		48.00	33.00	8.00	1.00	95.00	100.00	100.00	100.00	100.00	100.00

DENUMIREA INDICATORILOR	Cod indicator	PREVEDERI ANUALE <small>din care credite bugetare dest. sting. pl. rest.</small>	PREVIZIUNI TRIMESTRIALE				Estimari		
			Trim I	Trim II	Trim III	Trim IV	2017	2018	2019
Protectia mediului (cod 74.02.03+74.02.05+74.02.06)	74.02	3 040.00	511.00	1 010.00	1 010.00	509.00	545.00	345.00	289.00
CHELTUIELI CURENTE TOTAL SF+SD	01	40.00	11.00	10.00	10.00	9.00	45.00	45.00	45.00
CHELTUIELILE SECTIUNII DE FUNCTIONARE	02	40.00	11.00	10.00	10.00	9.00	45.00	45.00	45.00
CHELTUIELILE SECTIUNII DE DEZAVOLTARE	03	3 000.00	500.00	1 000.00	1 000.00	500.00	500.00	300.00	244.00
TITLUL II BUNURI SI SERVICII(cod 20.01 la 20.06+20.09 la 20.16+20.18 la 20.27+20.30 la 20.36)	20	40.00	11.00	10.00	10.00	9.00	45.00	45.00	45.00
CHELTUIELI DE CAPITAL (cod 71+72+75)	70	3 000.00	500.00	1 000.00	1 000.00	500.00	500.00	300.00	244.00
TITLUL XIII ACTIVE NEFINANCIARE (cod 71.01 + 71.03)	71	3 000.00	500.00	1 000.00	1 000.00	500.00	500.00	300.00	244.00
Salubritate si gestiunea deseurilor (cod 74.02.05.01+74.02.05.02)	74.02.05	40.00	11.00	10.00	10.00	9.00	45.00	45.00	45.00
Salubritate	74.02.05.01	40.00	11.00	10.00	10.00	9.00	45.00	45.00	45.00
Canalizarea si tratarea apelor reziduale	74.02.06	3 000.00	500.00	1 000.00	1 000.00	500.00	500.00	300.00	244.00
Partea a V-a ACTIVII ECONOMICE (cod 80.02+81.02+83.02+84.02+87.02)	79.02	200.00	57.00	105.00	29.00	9.00	250.00	250.00	300.00
Transporturi (cod 84.02.03+84.02.04+84.02.06+84.02.50)	84.02	200.00	57.00	105.00	29.00	9.00	250.00	250.00	300.00
CHELTUIELI CURENTE TOTAL SF+SD	01	200.00	57.00	105.00	29.00	9.00	250.00	250.00	300.00
CHELTUIELILE SECTIUNII DE FUNCTIONARE	02	200.00	57.00	105.00	29.00	9.00	250.00	250.00	300.00
TITLUL II BUNURI SI SERVICII(cod 20.01 la 20.06+20.09 la 20.16+20.18 la 20.27+20.30 la 20.36)	20	200.00	57.00	105.00	29.00	9.00	250.00	250.00	300.00
Transport rutier (cod 84.02.03.01 la 84.02.03.03)	84.02.03	200.00	57.00	105.00	29.00	9.00	250.00	250.00	300.00
Oranizatiile publice NIA	84.02.03.01	200.00	57.00	105.00	29.00	9.00	250.00	250.00	300.00

ORDONATOR PRINCIPAL DE CREDITE,  
**TRONARU COSTEL OVIDIU**



CONDUCATORUL COMPARTIMENTULUI

RADU GEORGE

**PRIMĂRIA COMUNEI BALACI**  
**BUGETUL LOCAL** **ITALIAT LA VENITURI PE CAPITOLE SI** **BCAPITOLE SI LA CHELTUIELI**  
**PE CAPITOLE, TITLURI SI ARTICOLE DE CHELTUIELI SI SUBCAPITOLE**

**FUNCTIONARE**  
**pe anul 2016**

[MII LEI RON]

Formular: 11/01

DENUMIREA INDICATORILOR	Cod indicator	PREVEDERI TRIMESTRIALE						Estimari		
		TOTAL	Trim I	Trim II	Trim III	Trim IV	2017	2018	2019	
TOTAL VENITURI (cod 00.02+00.15+00.16+00.17+45.02)	000102	5 024.56	1 233.02	1 653.66	1 353.87	784.01	2 339.00	2 188.00	2 224.00	
VENITURILE SECTIUNII DE FUNCTIONARE (9+12+15+19+21+25+36+41+43+45+48+56+60+68+72+80+83+89+93+96+99-102-103+113-118-119-12 D+124+155+156+158+159+160+161+162+163+165+166+167+168+169+171+174+181+183+185+187)	00021	1 774.56	533.02	603.66	353.87	284.01	1 839.00	1 888.00	1 980.00	
VENITURI PROPRII (cod 00.02-11.02-37.02+00.15+00.16)	49.90	4 787.00	1 214.46	1 551.66	1 264.87	756.01	1 354.00	1 476.00	1 429.00	
I. VENITURI CURENTE (cod 00.03+00.12)	00.02	2 398.56	741.02	753.66	453.87	450.01	1 839.00	2 188.00	2 224.00	
A. VENITURI FISCALE (cod 00.04+06.02+00.09+00.10+00.11)	00.03	1 733.66	446.16	506.70	395.70	385.10	1 719.00	1 828.00	1 864.00	
A1. IMPOZIT PE VENIT, PROFIT SI CASTIGURI DIN CAPITAL (cod 00.05+00.06+00.07)	00.04	438.00	109.50	109.50	109.50	109.50	423.00	425.00	427.00	
A1.2. IMPOZIT PE VENIT, PROFIT, SI CASTIGURI DIN CAPITAL DE LA PERSOANE FIZICE (cod 03.02+04.02)	00.06	438.00	109.50	109.50	109.50	109.50	423.00	425.00	427.00	
IMPOZIT PE VENIT (cod 03.02.17+03.02.18)	03.02	20.00	5.00	5.00	5.00	5.00	5.00	5.00	5.00	
Impozit pe veniturile din transferul proprietății imobiliare din patrimoniul personal	03.02.18	20.00	5.00	5.00	5.00	5.00	5.00	5.00	5.00	
Cote si sume defalcate din impozitul pe venit (cod 04.02.01+04.02.04)	04.02	418.00	104.50	104.50	104.50	104.50	418.00	420.00	422.00	
Cote defalcate din impozitul pe venit	04.02.01	166.00	41.50	41.50	41.50	41.50	166.00	167.00	168.00	
Sume alocate din cotele defalcate din impozitul pe venit pentru echilibrarea bugetelor locale	04.02.04	252.00	63.00	63.00	63.00	63.00	252.00	253.00	254.00	
A3. IMPOZITE SI TAXE PE PROPRIETATE (cod 07.02)	00.09	292.80	74.00	87.20	72.00	59.60	249.00	258.00	264.00	
Impozite si taxe pe proprietate (cod 07.02.01+07.02.02+07.02.03+07.02.50)	07.02	292.80	74.00	87.20	72.00	59.60	249.00	258.00	264.00	
Impozit si taxa pe cladiri (cod 07.02.01.01+07.02.01.02)	07.02.01	37.60	10.00	13.20	9.00	5.40	56.00	61.00	61.00	
Impozit pe cladiri de la persoane fizice	07.02.01.01	23.00	6.00	9.00	5.00	3.00	40.00	45.00	45.00	

DENUMIREA INDICATORILOR	Cod indicator	PREVEDERI ANUALE		PREVIZIUNI TRIMESTRIALE				Estimari		
		TOTAL	din care credite bugetare dest. sing. pt. rest.	Trim I	Trim II	Trim III	Trim IV	2017	2018	2019
Impozit si taxa pe cladiri de la persoane juridice	07.02.01.02	14.60		4.00	4.20	4.00	2.40	16.00	16.00	16.00
Impozit si taxa pe teren (cod 07.02.02.01+07.02.02.02+07.02.02.03)	07.02.02	255.20		64.00	74.00	63.00	54.20	193.00	197.00	203.00
Impozit pe terenuri de la persoane fizice	07.02.02.01	35.00		9.00	9.00	9.00	8.00	38.00	38.00	40.00
Impozit si taxa pe teren de la persoane juridice	07.02.02.02	18.00		5.00	5.00	4.00	4.00	19.00	20.00	21.00
Impozitul pe terenul din extravilan+ Restante din anii anteriori din impozitul pe teren agricol	07.02.02.03	202.20		50.00	60.00	50.00	42.20	136.00	139.00	142.00
44. IMPOZIT SI TAXE PE BUNURI SI SERVICII (cod 11.02+12.02+15.02+16.02)	00.10	873.26		230.26	255.50	191.50	196.00	997.00	1 025.00	1 053.00
Sume defalcate din TVA (cod 11.02.01 la 11.02.07)	11.02	861.56		226.56	252.00	189.00	194.00	985.00	1 012.00	1 039.00
Sume defalcate din taxa pe valoarea adaugata pentru finantarea cheltuielilor descentralizate la nivelul comunelor, oraselor, municipiilor si sectoarelor Municipiului Bucuresti	11.02.02	541.56		146.56	172.00	107.00	116.00	589.00	606.00	623.00
Sume defalcate din taxa pe valoarea adaugata pentru echilibrarea bugetelor locale	11.02.06	320.00		80.00	80.00	82.00	78.00	396.00	406.00	416.00
Taxe pe utilizarea bunurilor, autorizarea utilizarii bunurilor sau pe desfasurarea de activitati (cod 16.02+16.02.03+16.02.50)	16.02	11.70		3.70	3.50	2.50	2.00	12.00	13.00	14.00
Impozit pe mijloacele de transport (cod 16.02.02.01+16.02.02.02)	16.02.02	9.70		2.70	2.50	2.50	2.00	11.00	12.00	13.00
Impozit pe mijloacele de transport deținute de persoane fizice	16.02.02.01	5.50		1.20	1.50	1.50	1.30	6.00	7.00	7.00
Impozit pe mijloacele de transport deținute de persoane juridice	16.02.02.02	4.20		1.50	1.00	1.00	0.70	5.00	5.00	6.00
Taxe si tarife pentru eliberarea de licente si autorizatii de functionare	16.02.03	2.00		1.00	1.00			1.00	1.00	1.00
A6. ALTE IMPOZITE SI TAXE FISCALE (cod 18.02)	00.11	129.60		32.40	54.50	22.70	20.00	50.00	120.00	120.00
Alte impozite si taxe fiscale (cod 18.02.50)	18.02	129.60		32.40	54.50	22.70	20.00	50.00	120.00	120.00
Alte impozite si taxe	18.02.50	129.60		32.40	54.50	22.70	20.00	50.00	120.00	120.00
C. VENITURI NEFISCALE (cod 00.13+00.14)	00.12	664.90		294.86	246.96	58.17	64.91	120.00	360.00	360.00

DENUMIREA INDICATORILOR	Cod indicator	PREVEDERI ANUALE				PREVIZIUNI TRIMESTRIALE				Estimari		
		TOTAL	din care credite bugetare dest. stîng. pl. rest.			Trim I	Trim II	Trim III	Trim IV	2017	2018	2019
C1. VENITURI DIN PROPRIETATE (cod 30.02+31.02)	00.13	28.00			7.00	7.00	7.00	7.00	30.00	30.00	30.00	
Venituri din proprietate (cod 30.02.01+30.02.05+30.02.08+30.02.50)	30.02	28.00			7.00	7.00	7.00	7.00	30.00	30.00	30.00	
Venituri din concesiuni si inchirieri	30.02.05	28.00			7.00	7.00	7.00	7.00	30.00	30.00	30.00	
Alte venituri din concesiuni si inchirieri de catre institutiile publice	30.02.05.30	28.00			7.00	7.00	7.00	7.00	30.00	30.00	30.00	
C2. VANZARI DE BUNURI SI SERVICII (cod 33.02+34.02+35.02+36.02+37.02)	00.14	636.90			287.86	239.96	51.17	57.91	90.00	330.00	330.00	
Venituri din prestari de servicii si alte activitati (cod 33.02.08+33.02.10+33.02.12+33.02.24+33.02.27+33.02.28+33.02.50)	33.02	250.00			191.87	55.96	2.17		30.00	250.00	250.00	
Alte venituri din prestari de servicii si alte activitati	33.02.50	250.00			191.87	55.96	2.17		30.00	250.00	250.00	
Venituri din taxe administrative, eliberari permise (cod 34.02.02+34.02.50)	34.02	15.00			4.00	4.00	4.00	3.00				
Taxe extrajudiciare de timbru	34.02.02	15.00			4.00	4.00	4.00	3.00				
Amenzi, penalitati si confiscati (cod 35.02.01 la 35.02.03+35.02.50)	35.02	185.00			50.00	80.00	30.00	25.00	30.00	50.00	50.00	
Venituri din amenzi si alte sanctiuni aplicate potrivit dispozitiilor legale	35.02.01	185.00			50.00	80.00	30.00	25.00	30.00	50.00	50.00	
Venituri din amenzi si alte sanctiuni aplicate de catre alte institutii de specialitate	35.02.01.02	185.00			50.00	80.00	30.00	25.00	30.00	50.00	50.00	
Diverse venituri (cod 36.02.01+36.02.05+36.02.06+36.02.07+36.02.11+36.02.14+36.02.22+36.02.23+36.02.50)	36.02	186.90			41.99	100.00	15.00	29.91	30.00	30.00	30.00	
Alte venituri	36.02.50	186.90			41.99	100.00	15.00	29.91	30.00	30.00	30.00	
Transferuri voluntare, altele decat subventiile (cod 37.02.01+37.02.03+37.02.04+37.02.05+37.02.50)	37.02	- 3 250.00			- 700.00	- 1 050.00	- 1 000.00	- 500.00	- 500.00	- 300.00	- 244.00	
Versaminte din sectiunea de functionare pentru finantarea sectiunii de dezvoltare a bugetului local (cu semnul minus)	37.02.03	- 3 250.00			- 700.00	- 1 050.00	- 1 000.00	- 500.00	- 500.00	- 300.00	- 244.00	
IV. SUBVENTII (cod 00.18)	00.17	2 626.00			492.00	900.00	900.00	334.00	500.00			
SUBVENTII DE LA ALTE NIVELE ALE ADMINISTRATIEI PUBLICE (cod 42.02+43.02)	00.18	2 626.00			492.00	900.00	900.00	334.00	500.00			

DENUMIREA INDICATORILOR	Cod indicator	PREVEDERI ANUALE						PREVIZIUNI TRIMESTRIALE				Estimari				
		TOTAL	din care credite bugetare dest. string. pl. rest.						Trim I	Trim II	Trim III	Trim IV	2017	2018	2019	
			26.00	26.00	2 600.00	2 600.00	1 774.56	1 774.56								695.00
Subvenții de la bugetul de stat (cod 42.02.01 la 42.02.21+42.02.28+42.02.29+42.02.32 la 42.02.37+42.02.40 la 42.02.42+42.02.44 la 42.02.46+42.02.51 la 42.02.65)	42.02							2.00				24.00				
Subvenții pentru acordarea ajutorului pentru încălzirea locuinței cu lemne, carbuni, combustibili petrolieri	42.02.34							2.00				24.00				
Subvenții de la alte administrații (cod 43.02.01+43.02.04+43.02.07+43.02.08)	43.02			2 600.00				490.00	900.00	900.00	900.00	310.00	500.00			
Alte subvenții primite de la administrația centrală pentru finanțarea unor activități	43.02.20			2 600.00				490.00	900.00	900.00	900.00	310.00	500.00			
<b>TOTAL CHELTUIELI (cod 50.02+59.02+63.02+69.02+79.02)</b>	4902			1 774.56				533.02	603.66	353.87	284.01	1 839.00	1 839.00	1 839.00	1 839.00	1 980.00
<b>CHELTUIELILE SECȚIUNII DE FUNCȚIONARE</b>	02			1 774.56				533.02	603.66	353.87	284.01	1 839.00	1 839.00	1 839.00	1 839.00	1 980.00
Partea I-a SERVICII PUBLICE GENERALE (cod 51.01+54.02+55.02+56.02+57.02)	50.02			695.00				207.30	204.10	167.00	116.60	705.00	705.00	705.00	720.00	740.00
Autorități publice și acțiuni externe (cod 51.01.01)	51.02			695.00				207.30	204.10	167.00	116.60	705.00	705.00	705.00	720.00	740.00
<b>CHELTUIELILE SECȚIUNII DE FUNCȚIONARE</b>	02			695.00				207.30	204.10	167.00	116.60	705.00	705.00	705.00	720.00	740.00
<b>TITLUL I CHELTUIELI DE PERSONAL (cod 10.01+10.02+10.03)</b>	10			475.00				126.80	126.10	122.00	100.10	475.00	475.00	480.00	480.00	490.00
<b>TITLUL II BUNURI ȘI SERVICII (cod 20.01 la 20.06+20.09 la 20.16+20.18 la 20.27+20.30 la 20.36)</b>	20			220.00				80.50	78.00	45.00	16.50	230.00	230.00	240.00	250.00	250.00
Autorități executive și legislative (cod 51.01.01.03)	51.02.01			695.00				207.30	204.10	167.00	116.60	705.00	705.00	720.00	740.00	740.00
<b>Autorități executive</b>	51.02.01.03			695.00				207.30	204.10	167.00	116.60	705.00	705.00	720.00	740.00	740.00
Partea a II-a APARARE, ORDINE PUBLICĂ ȘI SIGURANȚA NAȚIONALĂ (cod 60.02+61.02)	59.02			39.50				14.98	9.87	8.80	5.85	55.00	55.00	62.00	67.00	67.00
Ordine publică și siguranță națională (cod 61.02.03+61.02.05+61.02.08+61.02.50)	61.02			39.50				14.98	9.87	8.80	5.85	55.00	55.00	62.00	67.00	67.00
<b>CHELTUIELILE SECȚIUNII DE FUNCȚIONARE</b>	02			39.50				14.98	9.87	8.80	5.85	55.00	55.00	62.00	67.00	67.00
<b>TITLUL I CHELTUIELI DE PERSONAL (cod 10.01+10.02+10.03)</b>	10			23.50				6.38	6.27	6.00	4.85	35.00	37.00	42.00	42.00	42.00
<b>TITLUL II BUNURI ȘI SERVICII (cod 20.01 la 20.06+20.09 la 20.16+20.18 la 20.27+20.30 la 20.36)</b>	20			16.00				8.60	3.60	2.80	1.00	20.00	25.00	25.00	25.00	25.00

DENUMIREA INDICATORILOR

DENUMIREA INDICATORILOR	Cod indicator	PREVEDERI ANUALE		PREVI				RI TRIMESTRIALE			Estimari		
		TOTAL	din care credite bugetare dest. sting. pl. rest.	Trim I	Trim II	Trim III	Trim IV	2017	2018	2019			
Ordine publica (cod 61.02.03.04)	61.02.03	18.50		5.13	5.02	4.75	3.60	20.00	22.00	24.00			
Politie locala	61.02.03.04	18.50		5.13	5.02	4.75	3.60	20.00	22.00	24.00			
Protectie civila si protectia contra incendiilor [protectie civila nonmilitara]	61.02.05	21.00		9.85	4.85	4.05	2.25	35.00	40.00	43.00			
Partea a III-a CHELTUIELI SOCIAL-CULTURALE (cod 65.02+66.02+67.02+68.02)	64.02	655.06		169.74	221.69	126.07	137.56	629.00	646.00	663.00			
Invatamant (cod 65.02.03 la 65.02.05+65.02.07+65.02.11+65.02.50)	65.02	348.46		122.80	113.99	75.08	36.59	364.00	381.00	398.00			
CHELTUIELILE SECTIUNII DE FUNCTIONARE	02	348.46		122.80	113.99	75.08	36.59	364.00	381.00	398.00			
TITLUL I CHELTUIELI DE PERSONAL (cod 10.01+10.02+10.03)	10	297.00		104.79	98.64	60.83	32.74	329.00	345.00	362.00			
TITLUL II BUNURI SI SERVICII(cod 20.01 la 20.06+20.09 la 20.16+20.18 la 20.27+20.30 la 20.36)	20	49.90		16.45	15.35	14.25	3.85	35.00	36.00	36.00			
TITLUL IX ASISTENTA SOCIALA (cod 57.02)	57	1.56		1.56									
Invatamant prescolar si primar (cod 65.02.03.01+65.02.03.02)	65.02.03	115.80		41.52	39.87	20.59	13.82	150.00	170.00	190.00			
Invatamant prescolar	65.02.03.01	58.38		21.68	20.04	10.25	6.41	70.00	80.00	90.00			
Invatamant primar	65.02.03.02	57.42		19.84	19.83	10.34	7.41	80.00	90.00	100.00			
Invatamant secundar (cod 65.02.04.01 la 65.02.04.03)	65.02.04	231.10		79.72	74.12	54.49	22.77	214.00	211.00	208.00			
Invatamant secundar inferior	65.02.04.01	231.10		79.72	74.12	54.49	22.77	214.00	211.00	208.00			
Alte cheltuieli în domeniul invatamantului	65.02.50	1.56		1.56									
Cultura, recreere si religie (cod 67.02.03+67.02.05+67.02.06+67.02.50)	67.02	55.60		3.20	49.20	1.10	2.10	40.00	40.00	40.00			
CHELTUIELILE SECTIUNII DE FUNCTIONARE	02	55.60		3.20	49.20	1.10	2.10	40.00	40.00	40.00			
TITLUL II BUNURI SI SERVICII(cod 20.01 la 20.06+20.09 la 20.16+20.18 la 20.27+20.30 la 20.36)	20	45.60		0.20	45.20	0.10	0.10	30.00	30.00	30.00			




DENUMIREA INDICATORILOR	Cod indicator	PREVEDERI ANUALE din care credite bugetare dest. sing. pl. rest.	PREVIZIUNI TRIMESTRIALE				Estimari		
			Trim I	Trim II	Trim III	Trim IV	2017	2018	2019
TOTAL									
TITLUL XI ALTE CHELTUIELI (cod 59.01 la 59.28 + 59.30 la 59.36)	59	10.00	3.00	4.00	1.00	2.00	10.00	10.00	10.00
Servicii culturale (cod 67.02.03.02 la 67.02.03.08+67.02.03.12+67.02.03.30)	67.02.03	45.60	0.20	45.20	0.10	0.10	30.00	30.00	30.00
Camine culturale	67.02.03.07	45.60	0.20	45.20	0.10	0.10	30.00	30.00	30.00
Servicii recreative si sportive (cod 67.02.05.01 la 67.02.05.03)	67.02.05	10.00	3.00	4.00	1.00	2.00	10.00	10.00	10.00
Sport	67.02.05.01	10.00	3.00	4.00	1.00	2.00	10.00	10.00	10.00
Asigurari si asistenta sociala (cod 68.02.04+68.02.05+68.02.06+68.02.10+68.02.11+68.02.12+68.02.15+68.02.30)	68.02	251.00	43.74	58.50	49.89	98.87	225.00	225.00	225.00
CHELTUIELILE SECTIUNII DE FUNCTIONARE	02	251.00	43.74	58.50	49.89	98.87	225.00	225.00	225.00
TITLUL IX CHELTUIELI DE PERSONAL (cod 10.01+10.02+10.03)	10	134.80	30.74	37.00	36.89	30.17	140.00	140.00	140.00
TITLUL IX ASISTENTA SOCIALA (cod 57.02)	57	116.20	13.00	21.50	13.00	68.70	85.00	85.00	85.00
Asistenta sociala in caz de boli si invaliditati (cod 68.02.05.02)	68.02.05	190.00	41.74	48.00	47.89	52.37	190.00	190.00	190.00
Asistenta sociala in caz de invaliditate	68.02.05.02	190.00	41.74	48.00	47.89	52.37	190.00	190.00	190.00
Preventia excluderii sociale (cod 68.02.15.01+68.02.15.02)	68.02.15	61.00	2.00	10.50	2.00	46.50	35.00	35.00	35.00
Ajutor social	68.02.15.01	61.00	2.00	10.50	2.00	46.50	35.00	35.00	35.00
Partea a IV-a SERVICII SI DEZVOLTARE PUBLICA, LOCUINTE, MEDIU SI APE (cod 70.02+74.02)	69.02	185.00	84.00	63.00	23.00	15.00	200.00	210.00	210.00
Locuinte, servicii si dezvoltare publica (cod 70.02.03+70.02.05 la 70.02.07+70.02.50)	70.02	145.00	73.00	53.00	13.00	6.00	155.00	165.00	165.00
CHELTUIELILE SECTIUNII DE FUNCTIONARE	02	145.00	73.00	53.00	13.00	6.00	155.00	165.00	165.00
TITLUL II BUNURI SI SERVICII (cod 20.01 la 20.06+20.09 la 20.16+20.18 la 20.27+20.30 la 20.36)	20	145.00	73.00	53.00	13.00	6.00	155.00	165.00	165.00
Iluminat public si electrificari	70.02.06	55.00	25.00	20.00	5.00	5.00	60.00	65.00	65.00

DENUMIREA INDICATORILOR	Cod indicator	PREVEDERI ANUALE				PREVIZIUNI TRIMESTRIALE				Estimari		
		TOTAL	Trim I	Trim II	Trim III	Trim IV	2017	2018	2019			
Alte servicii în domeniile locuințelor, serviciilor și dezvoltării comunale	70.02.50	90.00	48.00	33.00	8.00	1.00	95.00	100.00	100.00			
Protecția mediului (cod 74.02.03+74.02.05+74.02.06)	74.02	40.00	11.00	10.00	10.00	9.00	45.00	45.00	45.00			
CHELTUIELILE SECȚIUNII DE FUNCȚIONARE	02	40.00	11.00	10.00	10.00	9.00	45.00	45.00	45.00			
TITLUL II BUNURI ȘI SERVICII(cod 20.01 la 20.06+20.09 la 20.16+20.18 la 20.27+20.30 la 20.36)	20	40.00	11.00	10.00	10.00	9.00	45.00	45.00	45.00			
Salubritate și gestionarea deșeurilor (cod 74.02.05.01+74.02.05.02)	74.02.05	40.00	11.00	10.00	10.00	9.00	45.00	45.00	45.00			
Salubritate	74.02.05.01	40.00	11.00	10.00	10.00	9.00	45.00	45.00	45.00			
Partea a V-a ACTIUNI ECONOMICE (cod 80.02+81.02+83.02+84.02+87.02)	79.02	200.00	57.00	105.00	29.00	9.00	250.00	250.00	250.00			
Transporturi (cod 84.02.03+84.02.04+84.02.06+84.02.50)	84.02	200.00	57.00	105.00	29.00	9.00	250.00	250.00	250.00			
CHELTUIELILE SECȚIUNII DE FUNCȚIONARE	02	200.00	57.00	105.00	29.00	9.00	250.00	250.00	250.00			
TITLUL II BUNURI ȘI SERVICII(cod 20.01 la 20.06+20.09 la 20.16+20.18 la 20.27+20.30 la 20.36)	20	200.00	57.00	105.00	29.00	9.00	250.00	250.00	250.00			
Transport rutier (cod 84.02.03.01 la 84.02.03.03)	84.02.03	200.00	57.00	105.00	29.00	9.00	250.00	250.00	250.00			
Drumuri și poduri	84.02.03.01	200.00	57.00	105.00	29.00	9.00	250.00	250.00	250.00			

ORDONATOR PRINCIPAL DE CREDITE,

TRONARU COSTEL OVIDIU



RADU GEORGE

CONDUCATORUL COMPARTIMENTULUI

**PRIMARIA COMUNEI BALACI**  
**BUGETUL LOCAL DETALIAT LA VENITURI PE CAPITOLE SI SUBCAPITOLE SI LA CHELTUIELI**  
**PE CAPITOLE, TITLURI SI ARTICOLE DE CHELTUIELI SI SUBCAPITOLE**

[MII LEI RON]

**DEZVOLTARE**  
**pe anul 2016**

Formular: 11/01

DENUMIREA INDICATORILOR	Cod indicator	PREVEDERI ANUALE				PREVEDERI TRIMESTRIALE				Estimari		
		TOTAL	din care credite bugetare dest. stîng. p.l. rest.	Trim I	Trim II	Trim III	Trim IV	2017	2018	2019		
VENITURILE SECTIUNII DE DEZVOLTARE (41+93+96+102+103+106+118+119+120+125+129+130+131+132+133+134+135+139+140+141+142+143+144+148+149+153+154+157+164+172+173+175+176+177+178+179+182+184+186+196)	0022	3 250.00		700.00	1 050.00	1 000.00	500.00	500.00	300.00	244.00		
VENITURI PROPRII (cod 00.02+11.02-37.02+00.15+00.16)	49.90	- 3 250.00		- 700.00	- 1 050.00	- 1 000.00	- 500.00	- 300.00	- 244.00			
Transferenți voluntare, altele decât subvențiile (cod 37.02.01+37.02.03+37.02.04+37.02.05+37.02.50)	37.02	3 250.00		700.00	1 050.00	1 000.00	500.00	300.00	244.00			
Varsaminte din secțiunea de funcționare	37.02.04	3 250.00		700.00	1 050.00	1 000.00	500.00	300.00	244.00			
TOTAL CHELTUIELI (cod 50.02+59.02+63.02+69.02+79.02)	4902	3 250.00		700.00	1 050.00	1 000.00	500.00	300.00	244.00			
CHELTUIELILE SECTIUNII DE DEZVOLTARE	03	3 250.00		700.00	1 050.00	1 000.00	500.00	300.00	244.00			
Partea I-a SERVICII PUBLICE GENERALE (cod 51.02+54.02+55.02+56.02+57.02)	50.02	250.00		200.00	50.00							
Autorități publice și acțiuni externe (cod 51.02.01)	51.02	250.00		200.00	50.00							
CHELTUIELILE SECTIUNII DE DEZVOLTARE	03	250.00		200.00	50.00							
TITLUL XIII ACTIVE NEFINANCIARE (cod 71.01 + 71.03)	71	250.00		200.00	50.00							
Autorități executive și legislative (cod 51.02.01.03)	51.02.01	250.00		200.00	50.00							
Autorități executive	51.02.01.03	250.00		200.00	50.00							
Partea a IV-a SERVICII SI DEZVOLTARE PUBLICA, LOCUINTE, MEDIU SI APE (cod 70.02+74.02)	69.02	3 000.00		500.00	1 000.00	1 000.00	500.00	300.00	244.00			
Protecția mediului (cod 74.02.03+74.02.05+74.02.06)	74.02	3 000.00		500.00	1 000.00	1 000.00	500.00	300.00	244.00			
CHELTUIELILE SECTIUNII DE DEZVOLTARE	03	3 000.00		500.00	1 000.00	1 000.00	500.00	300.00	244.00			
TITLUL XIII ACTIVE NEFINANCIARE (cod 71.01 + 71.03)	71	3 000.00		500.00	1 000.00	1 000.00	500.00					

DENUMIREA INDICATORILOR	Cod indicator	PREVEDERI ANUALE					PREZ TRIESTRIALE				Estimari	
		TOTAL	Trim I	Trim II	Trim III	Trim IV	2017	2018	2019			
Canalizarea si tratarea apelor reziduale	74.02.06	3 000.00	500.00	1 000.00	1 000.00	500.00	500.00	300.00	244.00			

ORDONATOR PRINCIPAL DE CREDITE,

TRONARU COSTEL OVIDIU



*[Handwritten signature]*

CONDUCATORUL COMPARTIMENTULUI

RADU GEORGE

*[Handwritten signature]*

## INVATAMANT (COD 65.02.03 LA 65.02.05+65.02.07+65.02.11+65.02.50)[6502]

[MII LEI RON]

Formular: 11/05

pe anul 2016

DENUMIREA INDICATORILOR	Cod indicator	PREVEDERI ANUALE					PREVEDERI TRIMESTRIALE				Estimari		
		TOTAL	din care credite bugetare dest. sang. pt. rest.	Trim I	Trim II	Trim III	Trim IV	2017	2018	2019			
TOTAL CHELTUIELI (SECTIUNEA DE FUNCTIONARE+SECTIUNEA DE DEZVOLTARE)		348.46		122.80	113.99	75.08	36.59	364.00	381.00	398.00			
CHELTUIELI CURENTE TOTAL SF+SD	01	348.46		122.80	113.99	75.08	36.59	364.00	381.00	398.00			
SECTIUNEA DE FUNCTIONARE ( cod 10+20+30+40+50+S1SF+S5SF+S7+S9+65)	02	348.46		122.80	113.99	75.08	36.59	364.00	381.00	398.00			
CHELTUIELI CURENTE SECT FUNCTIONARE (cod 10+20+30+40+50+S1SF+S5SF+S7+S9+65)	0201	348.46		122.80	113.99	75.08	36.59	364.00	381.00	398.00			
TITLUL I CHELTUIELI DE PERSONAL (cod 10.01+10.02+10.03)	10	297.00		104.79	98.64	60.83	32.74	329.00	345.00	362.00			
Cheletuiri salariale in bani (cod 10.01.01 la 10.01.16 +10.01.30)	1001	244.73		86.94	81.32	49.94	26.53	329.00	345.00	362.00			
Salarii de baza	100101	211.95		73.40	70.00	46.00	22.55	329.00	345.00	362.00			
Salarii de merit	100102	1.50		0.60	0.50	0.20	0.20						
Sporuri pentru conditii de munca	100105	1.50		1.50									
Alte sporuri	100106	6.52		2.42	2.42	1.10	0.58						
Fond pentru posturi ocupate prin cumul	100110	5.76		2.02	1.90	1.14	0.70						
Fond aferent platii ou ora	100111	3.50		1.00	1.50	0.50	0.50						
Alocatii pentru transportul la si de la locul de munca	100115	12.50		4.50	5.00	1.00	2.00						
Alte drepturi salariale in bani	100130	1.50		1.50									
Contributii (cod 10.03.01 la 10.03.06)	1003	52.27		17.85	17.32	10.89	6.21						
Contributii de asigurari sociale de stat	100301	36.06		12.60	12.10	7.20	4.16						

DENUMIREA INDICATORILOR	Cod indicator	PREVEDERI ANUALE				PREVIZIUNI TRIMESTRIALE				Estimari		
		TOTAL	din care credite bugetare dest. sching. pl. rest.	Trim I	Trim II	Trim III	Trim IV	2017	2018	2019		
Contributii de asigurari de somaj	100302	1.07		0.38	0.37	0.17	0.15					
Contributii de asigurari sociale de sanatate	100303	12.97		4.05	4.05	3.10	1.77					
Contributii de asigurari pentru accidente de munca si boli profesionale	100304	0.33		0.13	0.12	0.06	0.02					
Contributii pentru concedii si indemnizatii	100306	1.84		0.69	0.68	0.36	0.11					
TITLUL II BUNURI SI SERVICII(cod 20.01 la 20.06+20.09 la 20.16+20.18 la 20.27+20.30 la 20.36)	20	49.90		16.45	15.35	14.25	3.85	35.00	36.00	36.00		
Bunuri si servicii (cod 20.01.01 la 20.01.09+20.01.30)	2001	44.30		16.15	14.65	9.95	3.55	35.00	36.00	36.00		
Furnituri de birou	200101	1.00		0.25	0.25	0.25	0.25	35.00	36.00	36.00		
Materiale pentru curatenie	200102	1.00		0.10	0.10	0.50	0.30					
Incalzit, iluminat si forta motrica	200103	12.00		4.00	4.00	4.00						
Carburanti si lubrifianti	200105	9.00		2.50	4.00	2.00	0.50					
Posta, telecomunicatii, radio, tv, internet	200108	2.00		0.80	0.80	0.20	0.20					
Materiale si prestari de servicii cu caracter functional	200109	1.50		0.50	0.50	0.50						
Alte bunuri si servicii pentru intretinere si functionare	200130	17.80		8.00	5.00	2.50	2.30					
Reparatii curente	2002	4.00				4.00						
Deplasari, detasari, transferari (cod 20.06.01+20.06.02)	2006	1.20		0.30	0.30	0.30	0.30					
Deplasari interne, detasari, transferari	200601	1.20		0.30	0.30	0.30	0.30					
Protectia muncii	2014	0.40			0.40							
TITLUL IX ASISTENTA SOCIALA (cod 57.02)	57	1.56		1.56								

DENUMIREA INDICATORILOR	Cod indicator	PREVEDERI ANUALE <small>(din care credite bugetare dest. sting. pt. rest.)</small>		PREVIZIUNI TRIMESTRIALE				Estimari		
		TOTAL	Trim I	Trim II	Trim III	Trim IV	2017	2018	2019	
Ajutoare sociale (cod 57.02.01 la 57.02.04)	5702	1.56		1.56						
Tichete de cresa si tichete sociale pt. gradinita	570203	1.56		1.56						

**ORDONATOR PRINCIPAL DE CREDITE,**

**TRONARU COSTEL OVIDIU**




**CONDUCATORUL COMPARTIMENTULUI**

**RADU GEORGE**



Formular: 11/05

pe anul 2016


DENUMIREA INDICATORILOR	Cod indicator	PREVEDERI ANUALE		PREVEDERI TRIMESTRIALE					Estimari		
		TOTAL	din care credite bugetare dest. sting. pl. rest.	Trim I	Trim II	Trim III	Trim IV	2017	2018	2019	
TOTAL CHELTUIELI (SECTIUNEA DE FUNCTIONARE+SECTIUNEA DE DEZVOLTARE)		58.38		21.68	20.04	10.25	6.41	70.00	80.00	90.00	
CHELTUIELI CURENTE TOTAL SF+SD	01	58.38		21.68	20.04	10.25	6.41	70.00	80.00	90.00	
SECTIUNEA DE FUNCTIONARE ( cod 10+20+30+40+50+51SF+55SF+57+59+65+79SF+84SF)	02	58.38		21.68	20.04	10.25	6.41	70.00	80.00	90.00	
CHELTUIELI CURENTE SECT FUNCTIONARE (cod 10+20+30+40+50+51SF+55SF+57+59+65)	0201	58.38		21.68	20.04	10.25	6.41	70.00	80.00	90.00	
TITLUL I CHELTUIELI DE PERSONAL (cod 10.01+10.02+10.03)	10	58.38		21.68	20.04	10.25	6.41	70.00	80.00	90.00	
Cheltuieli salariale in bani (cod 10.01.01 la 10.01.16 +10.01.30)	1001	48.21		17.52	16.40	8.84	5.45	70.00	80.00	90.00	
Salarii de baza	100101	43.75		15.90	15.00	8.00	4.85	70.00	80.00	90.00	
Salarii de merit	100102	1.50		0.60	0.50	0.20	0.20				
Fond pentru posturi ocupate prin cumul	100110	2.96		1.02	0.90	0.64	0.40				
Contributii (cod 10.03.01 la 10.03.06)	1003	10.17		4.16	3.64	1.41	0.96				
Contributii de asigurari sociale de stat	100301	7.15		3.00	2.50	1.00	0.65				
Contributii de asigurari de somaj	100302	0.22		0.09	0.09	0.02	0.02				
Contributii de asigurari sociale de sanatate	100303	2.35		0.90	0.90	0.30	0.25				
Contributii de asigurari pentru accidente de munca si boli profesionale	100304	0.07		0.03	0.02	0.01	0.01				
Contributii pentru concedii si indemnizatii	100306	0.38		0.14	0.13	0.08	0.03				



DENUMIREA INDICATORILOR	Cod indicator	PREVEDERI ANUALE <small>din care creditele bugetare dest. sting. pl. rest.</small>	PREVIZIUNI TRIMESTRIALE				Estimari	
			TOTAL	Trim I	Trim II	Trim III	Trim IV	2017

ORDONATOR PRINCIPAL DE CREDITE,

TRONARU COSTEL OVIDIU



CONDUCATORUL COMPARTIMENTULUI

RADU GEORGE

**ÎNVĂȚĂMÂNT SECUNDAR INFERIOR(65020401)**  
pe anul 2016

Formular: 11/05


[MII LEI RON]

DENUMIREA INDICATORILOR	Cod indicator	PREVEDERI ANUALE		PREVEDERI TRIMESTRIALE				Estimari		
		TOTAL	din care credite bugetare dest. sing. pl. rest.	Trim I	Trim II	Trim III	Trim IV	2017	2018	2019
TOTAL CHELUIELI (SECTIUNEA DE FUNCTIONARE+SECTIUNEA DE DEZVOLTARE)		231.10		79.72	74.12	54.49	22.77	214.00	211.00	208.00
CHELUIELI CURENTE TOTAL SF+SD		231.10		79.72	74.12	54.49	22.77	214.00	211.00	208.00
SECTIUNEA DE FUNCTIONARE (cod 10+20+30+40+50+51SF+55SF+57+59+65+79SF+84SF)	01	231.10		79.72	74.12	54.49	22.77	214.00	211.00	208.00
CHELUIELI CURENTE SECT FUNCTIONARE (cod 10+20+30+40+50+51SF+55SF+57+59+65)	02	231.10		79.72	74.12	54.49	22.77	214.00	211.00	208.00
TITLUL I CHELUIELI DE PERSONAL (cod 10.01+10.02+10.03)	0201	231.10		79.72	74.12	54.49	22.77	214.00	211.00	208.00
Cheltuieli salariale in bani (cod 10.01.01 la 10.01.16 +10.01.30)	10	181.20		63.27	58.77	40.24	18.92	179.00	175.00	172.00
Salarii de baza	1001	149.10		53.30	48.80	32.60	14.40	179.00	175.00	172.00
Sporuri pentru conditii de munca	100101	123.84		42.50	40.00	30.00	11.34	179.00	175.00	172.00
Alte sporuri	100105	1.50		1.50						
Fond pentru posturi ocupate prin cumul	100106	3.46		1.30	1.30	0.60	0.26			
Fond aferent platii cu ora	100110	2.80		1.00	1.00	0.50	0.30			
Locatii pentru transportul la si de la locul de munca	100111	3.50		1.00	1.50	0.50	0.50			
Alte drepturi salariale in bani	100115	12.50		4.50	5.00	1.00	2.00			
Contributii (cod 10.03.01 la 10.03.06)	100130	1.50		1.50						
Contributii de asigurari sociale de stat	1003	32.10		9.97	9.97	7.64	4.52			
Contributii de asigurari de somaj	100301	21.89		7.00	7.00	5.00	2.89			
	100302	0.63		0.20	0.20	0.10	0.13			

DENUMIREA INDICATORILOR	Cod indicator	PREVEDERI ANUALE				PREVIZIUNI TRIMESTRIALE				Estimari		
		TOTAL	Trim I	Trim II	Trim III	Trim IV	2017	2018	2019	din care credite bugetare dest. sting. pl. rest.		
Contributii de asigurari sociale de sanatate	100303	8.31	2.30	2.30	2.30	1.41						
Contributii de asigurari pentru accidente de munca si boli profesionale	100304	0.19	0.07	0.07	0.04	0.01						
Contributii pentru concedii si indemnizatii	100306	1.08	0.40	0.40	0.20	0.08						
TITLUL II BUNURI SI SERVICII (cod 20.01 la 20.06+20.09 la 20.16+20.18 la 20.27+20.30 la 20.36)	20	49.90	16.45	15.35	14.25	3.85	35.00	36.00	36.00			
Bunuri si servicii (cod 20.01.01 la 20.01.09+20.01.30)	2001	44.30	16.15	14.65	9.95	3.55	35.00	36.00	36.00			
Furnicuri de birou	200101	1.00	0.25	0.25	0.25	0.25	35.00	36.00	36.00			
Materiale pentru curatenie	200102	1.00	0.10	0.10	0.50	0.30						
Incalzit, iluminat si forta motrica	200103	12.00	4.00	4.00	4.00							
Carburanti si lubrifianti	200105	9.00	2.50	4.00	2.00	0.50						
Posta, telecomunicatii, radio, tv, internet	200108	2.00	0.80	0.80	0.20	0.20						
Materiale si prestari de servicii cu caracter functional	200109	1.50	0.50	0.50	0.50							
Alte bunuri si servicii pentru intretinere si functionare	200130	17.80	8.00	5.00	2.50	2.30						
Reparatii curente	2002	4.00			4.00							
Deplasari, detasari, transferari (cod 20.06.01+20.06.02)	2006	1.20	0.30	0.30	0.30	0.30						
Deplasari interne, detasari, transferari	200601	1.20	0.30	0.30	0.30	0.30						
Protectia muncii	2014	0.40		0.40								

CONDUCATORUL COMPARTIMENTULUI

RADU GEORGE



# DETALIEREA CHELUIELILOR

PRIMARIA COMUNEI BALACI

ALTE CHELTUIELI ÎN DOMENIUL ÎNVĂȚĂMĂNTULUI[650250]

[MI LEI RON]

pe anul 2016

Formular: 11/05

DENUMIREA INDICATORILOR	Cod indicator	PREVEDERI ANUALE					PREVEDERI TRIMESTRIALE				Estimari		
		TOTAL	din care credite bugetare dest. sing. pl. rest.	Trim I	Trim II	Trim III	Trim IV	2017	2018	2019			
TOTAL CHELTUIELI (SECTIUNEA DE FUNCȚIONARE+SECTIUNEA DE DEZVOLTARE)		1.56		1.56									
CHELTUIELI CURENTE TOTAL SF+SD	01	1.56		1.56									
SECTIUNEA DE FUNCȚIONARE ( cod 10+20+30+40+50+51SF+55SF+57+59+65+79SF+84SF)	02	1.56		1.56									
CHELTUIELI CURENTE SECT FUNCȚIONARE (cod 10+20+30+40+50+51SF+55SF+57+59+65)	0201	1.56		1.56									
TITLUL IX ASISTENȚA SOCIALĂ (cod 57.02)	57	1.56		1.56									
Ajutare sociale (cod 57.02.01 la 57.02.04)	5702	1.56		1.56									
Tichete de creșă și tichete sociale pt grădiniță	570203	1.56		1.56									

ORDONATOR PRINCIPAL DE CREDITE,

FRONARU COSTEL OVIDIU



CONDUCĂTORUL COMPARTIMENTULUI

RADU GEORGE