

R O M A N I A  
JUDEȚUL TELEORMAN  
CONSILIUL LOCAL BALACI

H O T Ă R Ă R E

Privește : rectificarea bugetului local al comunei Balaci, pe anul 2013 .

Consiliul local al comunei Balaci, județul Teleorman, întrunit în ședință ordinară de lucru, astăzi 30 august 2013 ,

Având în vedere :

- raportul de specialitate al compartimentului contabilitate nr. 1633/17.10.2013 ;
- expunerea de motive a primarului comunei Balaci nr. 1634/17.10.2013 ;
- avizul favorabil al comisiei de specialitate din cadrul Consiliului local ;
- adresa D.G.F.P. Teleorman nr. 12686 din 07.10.2013 ;
- prevederile art. 50, alin. (2), lit. „a” din Legea. nr. 273/2006 privind finanțele publice locale, cu modificările și completările ulterioare ;
- prevederile art. 36, alin. (2), lit. „ b ,, și alin. 4, lit. „ a ,, din Legea nr. 215/2001, a administrației publice locale, republicată ;

În temeiul art. 45, alin.(2) și art. 115, alin. (1), lit. „ b ,, din Legea nr. 215/2001, a administrației publice locale, republicată ;

H O T Ă R Ă Ș T E :

Art. 1 – Se rectifică bugetul local al comunei Balaci, județul Teleorman, pe anul 2013, conform anexelor alăturate, care fac parte integrantă din prezenta hotărâre .

Art. 2 – Consiliul local împreună cu organul executiv și lucrătorii serviciului contabilitate, vor lua măsuri de realizare a execuției bugetare la cheltuieli potrivit sumelor obținute, cu respectarea disciplinei financiar-begetare, folosind sumele cu simț gospodăresc .

Art. 3 – Secretarul comunei Balaci, județul Teleorman, va face cunoscut, iar compartimentul financiar-contabil va duce la îndeplinire prevederile prezentei hotărâri.

Presedinte de sedinta ,



Contrasemneaza  
Secretar,  
Tache Victor

BALACI  
Nr. 24 / 23.10. 2013

Adoptata astazi 23 octombrie 2013, in sedinta ordinara de lucru a Consiliului local Balaci, cu 8 voturi pentru, -, voturi impotriva, -, abtineri din 8 membrii ai Consiliului local Balaci prezenti .



**Ministerul Finanțelor Publice**  
**Agenția Națională de**  
**Administrare Fiscală**  
**Direcția Generală Regională a**  
**Finanțelor Publice Ploiești**  
**Administrația Județeană a**  
**Finanțelor Publice Teleorman**



Str. Dunării nr. 188  
 Alexandria, Teleorman  
 Tel : + 0247 421 168  
 Fax : +0247 421 178  
 e-mail: [ALTRJUDX01@mfinante.ro](mailto:ALTRJUDX01@mfinante.ro)

Către : Primaria BALACI  
 Ref : Decizia Sefului Administratiei Judetene a Finantelor Publice  
 Teleorman nr. 148 din 7 octombrie 2013  
 De la : Administratia Judeteană a Finantelor Publice Teleorman  
 Seviciul Sinteza și Asistența Elaborării și Execuției Bugetelor Locale  
 Nr. Înreg./data : 12686 /07.10.2013

Având în vedere Decizia Sefului Administratiei Judetene a Finantelor Publice Teleorman nr. 148 din 7 octombrie 2013, vă comunicăm influența pe anul 2013, trimestrul IV a sumelor defalcate din taxa pe valoarea adăugată din unele venituri ale bugetului de stat, după cum urmează:

- mii lei -

*Sume defalcate din taxa pe valoarea adăugată pentru finanțarea cheltuielilor descentralizate la nivelul comunelor, oraselor, municipiilor, sectoarelor și municipiului București*

-Finantarea de baza a unitatilor de invatamant preuniversitar de stat, din care:

-Salarii, sporuri, indemnizatii si alte drepturi salariale in bani stabilite prin lege, precum si contributiile aferente acestora

-Hotarari judecatoresti pentru plata salariilor in unitatile de invatamant preuniversitar de stat

34  
25  
25  
9

Vă rugăm a dispune măsurile necesare pentru rectificarea bugetului local.

Cu stimă,

Comanescu Levente  
 Sef Administratie



**BUGETUL LOCAL DETALIAT LA VENITURI PE CAPITOLE SI SUBCAPITOLE SI LA CHELTUIELI  
PE CAPITOLE, TITLURI SI ARTICOLE DE CHELTUIELI SI SUBCAPITOLE**

CENTRALIZAT  
pe anul 2013

[MII LEI RON]

Formular: 11/01

Nr. rd.	DENUMIREA INDICATORILOR	Cod indicator	PREVEDERI ANUALE		PREVEDERI TRIMESTRIALE				Estimari		
			TOTAL	din care credite bugetare dest. sting. pl. rest.	Trim I	Trim II	Trim III	Trim IV	2014	2015	2016
1	TOTAL VENITURI (cod 00.02+00.15+00.16+00.17+45.02)	000102	4 073.00		434.10	1 639.15	1 433.85	565.90	2 647.00	2 712.00	1 775.00
2	VENITURILE SECTIUNII DE FUNCTIONARE (9+12+15+19+21+25+36+41+43+45+48+56+60+67+71+79+82+87-91-93+95-98-99+109-114+115+146+147+149+150+151+152+153+154+156+157+158+159+160+162+165)	00021	1 555.00		307.00	631.15	423.85	193.00	1 627.00	1 682.00	1 735.00
3	VENITURILE SECTIUNII DE DEZVOLTARE (41+91+93+98+99+102+114+115+120+121+122+123+124+125+126+130+131+132+133+134+135+139+140+144+145+148+155+163+164+166+173)	00022	2 518.00		127.10	1 008.00	1 010.00	372.90	1 020.00	1 030.00	40.00
4	VENITURI PROPRII (cod 00.02-11.02-37.02+00.15+00.16)	0002	1 107.19		242.90	307.70	478.20	78.39	839.50	877.50	911.50
5	I. VENITURI CURENTE (cod 00.03+00.12)	0002	1 903.00		420.90	532.70	672.20	277.20	1 627.00	1 682.00	1 745.00
6	A. VENITURI FISCALE (cod 00.04+06.02+00.09+00.10+00.11)	0003	1 459.31		414.60	465.10	304.00	275.61	1 453.50	1 482.50	1 524.50
7	A1. IMPOZIT PE VENIT, PROFIT SI CASTIGURI DIN CAPITAL (cod 00.05+00.06+00.07)	0004	326.00		70.00	113.00	75.00	68.00	328.00	340.00	353.00
8	A1.2. IMPOZIT PE VENIT, PROFIT, SI CASTIGURI DIN CAPITAL DE LA PERSOANE FIZICE (cod 03.02+04.02)	0006	326.00		70.00	113.00	75.00	68.00	328.00	340.00	353.00
9	IMPOZIT PE VENIT (cod 03.02.17+03.02.18)	0302	10.00		2.00	5.00	3.00		10.00	10.00	10.00
10	Impozit pe veniturile din transferul proprietatilor imobiliare din patrimoniul personal	030218	10.00		2.00	5.00	3.00		10.00	10.00	10.00
11	Cote si sume defalcate din impozitul pe venit (cod 04.02.01+04.02.04)	0402	316.00		68.00	108.00	72.00	68.00	318.00	330.00	343.00
12	Cote defalcate din impozitul pe venit	040201	164.00		30.00	70.00	34.00	30.00	173.00	182.00	192.00
13	Sume alocate din cotele defalcate din impozitul pe venit pentru echilibrarea bugetelor locale	040204	152.00		38.00	38.00	38.00	38.00	145.00	148.00	151.00
14	A3. IMPOZITE SI TAXE PE PROPRIETATE (cod 07.02)	0009	260.50		158.50	68.20	27.00	6.80	261.00	261.00	261.00
15	Impozite si taxe pe proprietate (cod 07.02.01+07.02.02+07.02.03+07.02.50)	0702	260.50		158.50	68.20	27.00	6.80	261.00	261.00	261.00
16	Impozit si taxa pe cladiri (cod 07.02.01.01+07.02.01.02)	070201	37.40		22.50	11.20	3.00	0.70	38.00	38.00	38.00

Nr. rd.	DENUMIREA INDICATORILOR	Cod Indicator	PREVEDERI ANUALE		PREVEDERI TRIMESTRIALE				Estimari		
			TOTAL	din care credita bugetara dest. sting. pl. rest.	Trim I	Trim II	Trim III	Trim IV	2014	2015	2016
17	Impozit pe cladiri de la persoane fizice	07020101	17.70		14.50	3.20			18.00	18.00	18.00
18	Impozit si taxa pe cladiri de la persoane juridice	07020102	19.70		8.00	8.00	3.00	0.70	20.00	20.00	20.00
19	Impozit si taxa pe teren (cod 07.02.02.01+07.02.02.02+07.02.02.03)	070202	223.10		136.00	57.00	24.00	6.10	223.00	223.00	223.00
20	Impozit pe terenuri de la persoane fizice	07020201	49.00		42.00	5.00	2.00		49.00	49.00	49.00
21	Impozit si taxa pe teren de la persoane juridice	07020202	12.00		8.00	2.00	2.00		12.00	12.00	12.00
22	Impozitul pe terenul din extravilan+ Restante din anii anteriori din impozitul pe teren agricol	07020203	162.10		86.00	50.00	20.00	6.10	162.00	162.00	162.00
23	A4. IMPOZITE SI TAXE PE BUNURI SI SERVICII (cod 11.02+12.02+15.02+16.02)	0010	802.81		184.10	225.30	194.00	198.81	794.50	811.50	840.50
24	Sume defalcate din TVA (cod 11.02.01 la 11.02.07)	1102	795.81		178.00	225.00	194.00	198.81	787.50	804.50	833.50
25	Sume defalcate din taxa pe valoarea adaugata pentru finantarea cheltuielilor descentralizate la nivelul comunelor, oraselor, municipiilor si sectoarelor Municipiului Bucuresti	110202	528.81		118.00	145.00	133.00	132.81	532.50	543.50	566.50
26	Sume defalcate din taxa pe valoarea adaugata pentru echilibrarea bugetelor locale	110206	267.00		60.00	80.00	61.00	66.00	255.00	261.00	267.00
27	Taxe pe utilizarea bunurilor, autorizarea utilizarii bunurilor sau pe desfasurarea de activitati (cod 16.02.02+16.02.03+16.02.50)	1602	7.00		6.10	0.90			7.00	7.00	7.00
28	Impozit pe mijloacele de transport (cod 16.02.02.01+16.02.02.02)	160202	7.00		6.10	0.90			7.00	7.00	7.00
29	Impozit pe mijloacele de transport detinute de persoane fizice	16020201	3.00		2.10	0.90			3.00	3.00	3.00
30	Impozit pe mijloacele de transport detinute de persoane juridice	16020202	4.00		4.00				4.00	4.00	4.00
31	A6. ALTE IMPOZITE SI TAXE FISCALE (cod 18.02)	0011	70.00		2.00	58.00	8.00	2.00	70.00	70.00	70.00
32	Alte impozite si taxe fiscale (cod 18.02.50)	1802	70.00		2.00	58.00	8.00	2.00	70.00	70.00	70.00
33	Alte impozite si taxe	180250	70.00		2.00	58.00	8.00	2.00	70.00	70.00	70.00
34	C. VENITURI NEFISCALE (cod 00.13+00.14)	0012	443.69		6.30	67.60	368.20	1.59	173.50	199.50	220.50

Nr. rd.	DENUMIREA INDICATORILOR	Cod indicator	PREVEDERI ANUALE		PREVEDERI TRIMESTRIALE				Estimari		
			TOTAL	din care credite bugetare dest. sting. pl. rest.	Trim I	Trim II	Trim III	Trim IV	2014	2015	2016
35	C1. VENITURI DIN PROPRIETATE (cod 30.02+31.02)	0013	37.70		0.30	32.00	5.00	0.40	34.00	34.00	44.00
36	Venituri din proprietate (cod 30.02.01+30.02.05+30.02.08+30.02.50)	3002	37.70		0.30	32.00	5.00	0.40	34.00	34.00	44.00
37	Venituri din concesiuni si inchirieri	300205	28.70		0.30	25.00	3.00	0.40	25.00	25.00	35.00
38	Alte venituri din proprietate	300250	9.00			7.00	2.00		9.00	9.00	9.00
39	C2. VANZARI DE BUNURI SI SERVICII (cod 33.02+34.02+35.02+36.02+37.02)	0014	405.99		6.00	35.60	363.20	1.19	139.50	165.50	176.50
40	Venituri din prestari de servicii si alte activitati (cod 33.02.08+33.02.10+33.02.12+33.02.24+33.02.27+33.02.28+33.02.50)	3302	15.79		2.00	10.20	2.40	1.19	16.00	16.00	16.00
41	Alte venituri din prestari de servicii si alte activitati	330250	15.79		2.00	10.20	2.40	1.19	16.00	16.00	16.00
42	Venituri din taxe administrative, eliberari permise (cod 34.02.02+34.02.50)	3402	2.70		2.00	0.40	0.30		3.00	3.00	3.00
43	Taxe extrajudiciare de timbru	340202	2.70		2.00	0.40	0.30		3.00	3.00	3.00
44	Amenzi, penalitati si confiscari (cod 35.02.01 la 35.02.03+35.02.50)	3502	37.50		2.00	25.00	10.50		120.50	146.50	157.50
45	Venituri din amenzi si alte sanctiuni aplicate potrivit dispozitiilor legale	350201	37.50		2.00	25.00	10.50		120.50	146.50	157.50
46	Diverse venituri (cod 36.02.01+36.02.05+36.02.06+36.02.07+36.02.11+36.02.22+36.02.50)	3602	350.00				350.00				
47	Alte venituri	360250	350.00				350.00				
48	Varsaminte din sectiunea de functionare pentru finantarea sectiunii de dezvoltare a bugetului local [cu semnul minus]	370203	- 2 518.00		- 127.10	- 1 008.00	- 1 010.00	- 372.90	- 1 020.00	- 1 030.00	- 40.00
49	Varsaminte din sectiunea de functionare	370204	2 518.00		127.10	1 008.00	1 010.00	372.90	1 020.00	1 030.00	40.00
50	IV. SUBVENTII (cod 00.18)	0017	2 170.00		13.20	1 106.45	761.65	288.70	1 020.00	1 030.00	30.00
51	SUBVENTII DE LA ALTE NIVELE ALE ADMINISTRATIEI PUBLICE (cod 42.02+43.02)	0018	2 170.00		13.20	1 106.45	761.65	288.70	1 020.00	1 030.00	30.00
52	Subventii de la bugetul de stat (cod 42.02.01 la 42.02.21+42.02.28+42.02.29+42.02.32 la 42.02.36+42.02.40 la 42.02.42+42.02.44 la 42.02.46+42.02.51 la 42.02.55)	4202	20.00		13.20	6.80			20.00	30.00	30.00

Nr. rd.	DENUMIREA INDICATORILOR	Cod indicator	PREVEDERI ANUALE		PREVEDERI TRIMESTRIALE				Estimari		
			TOTAL	din care credite bugetare dest. sting. pl. rest.	Trim I	Trim II	Trim III	Trim IV	2014	2015	2016
53	Subventii pentru acordarea ajutorului pentru incalzirea locuintei cu lemne, carbuni, combustibili petrolieri	420234	20.00		13.20	6.80			20.00	30.00	30.00
54	Subventii de la alte administratii (cod 43.02.01+43.02.04+43.02.07+43.02.08)	4302	2 150.00			1 099.65	761.55	288.70	1 000.00	1 000.00	
55	Alte subventii primite de la administratia centrala pentru finantarea unor activitati	430220	2 150.00			1 099.65	761.65	288.70	1 000.00	1 000.00	
56	TOTAL CHELTUIELI (cod 50.02+59.02+63.02+69.02+79.02)	4902	4 073.00	314.72	434.10	1 639.15	1 433.85	565.90	2 647.00	2 712.00	1 775.00
57	CHELTUIELILE SECTIUNII DE FUNCTIONARE	02	1 555.00		307.00	631.15	423.85	193.00	1 627.00	1 682.00	1 735.00
58	CHELTUIELILE SECTIUNII DE DEZVOLTARE	03	2 518.00	314.72	127.10	1 008.00	1 010.00	372.90	1 020.00	1 030.00	40.00
59	TITLUL I CHELTUIELI DE PERSONAL	10	874.00		209.70	255.35	249.70	159.25	920.50	952.50	994.50
60	TITLUL II BUNURI SI SERVICII	20	576.00		74.50	293.70	162.85	44.95	583.50	596.50	597.50
61	TITLUL VI TRANSFERURI INTRE UNITATI ALE ADMINISTRATIEI PUBLICE	51	30.00		0.30	29.10	0.30	0.30	30.00	40.00	50.00
62	TITLUL IX ASISTENTA SOCIALA	57	48.00		17.50	15.00	10.00	5.50	48.00	48.00	48.00
63	TITLUL X ALTE CHELTUIELI	59	27.00		5.00	38.00	1.00	17.00	45.00	45.00	45.00
64	CHELTUIELI DE CAPITAL	70	2 518.00	314.72	127.10	1 008.00	1 010.00	372.90	1 020.00	1 030.00	40.00
65	TITLUL XII ACTIVE NEFINANCIARE	71	2 518.00	314.72	127.10	1 008.00	1 010.00	372.90	1 020.00	1 030.00	40.00
66	Partea I-a SERVICII PUBLICE GENERALE (cod 51.02+54.02+55.02+56.02)	5002	594.45		131.40	238.30	169.90	54.85	660.00	700.00	740.00
67	Autoritati publice si actiuni externe (cod 51.02.01)	5102	594.45		131.40	238.30	169.90	54.85	660.00	700.00	740.00
68	CHELTUIELI CURENTE TOTAL SF+SD	01	586.45		131.40	230.30	169.90	54.85	640.00	670.00	700.00
69	CHELTUIELILE SECTIUNII DE FUNCTIONARE	02	586.45		131.40	230.30	169.90	54.85	640.00	670.00	700.00
70	CHELTUIELILE SECTIUNII DE DEZVOLTARE	03	8.00			8.00			20.00	30.00	40.00

Nr. rd.	DENUMIREA INDICATORILOR	Cod indicator	PREVEDERI ANUALE		PREVEDERI TRIMESTRIALE				Estimari		
			TOTAL	din care credite bugetare dest. sting. pl. rest.	Trim I	Trim II	Trim III	Trim IV	2014	2015	2016
71	TITLUL I CHELTUIELI DE PERSONAL (cod 10.01+10.02+10.03)	10	378.45		83.90	117.30	114.90	62.35	400.00	420.00	440.00
72	TITLUL II BUNURI SI SERVICII(cod 20.01 la 20.06+20.09 la 20.16+20.18 la 20.27+20.30 la 20.36)	20	208.00		47.50	113.00	55.00	7.50	240.00	250.00	260.00
73	CHELTUIELI DE CAPITAL (cod 71+72+75)	70	8.00			8.00			20.00	30.00	40.00
74	TITLUL XII ACTIVE NEFINANCIARE (cod 71.01 + 71.03)	71	8.00			8.00			20.00	30.00	40.00
75	Autoritati executive si legislative (cod 51.02.01.03)	510201	594.45		131.40	238.30	169.90	54.85	660.00	700.00	740.00
76	Autoritati executive	51020103	594.45		131.40	238.30	169.90	54.85	660.00	700.00	740.00
77	Partea a II-a APARARE, ORDINE PUBLICA SI SIGURANTA NATIONALA (cod 60.02+61.02)	5902	30.00		6.40	10.05	9.00	4.55	55.00	60.00	62.00
78	Ordine publica si siguranta nationala (cod 61.02.03+61.02.05+61.02.08+61.02.50)	6102	30.00		6.40	10.05	9.00	4.55	55.00	60.00	62.00
79	CHELTUIELI CURENTE TOTAL SF+SD	01	30.00		6.40	10.05	9.00	4.55	55.00	60.00	62.00
80	CHELTUIELILE SECTIUNII DE FUNCTIONARE	02	30.00		6.40	10.05	9.00	4.55	55.00	60.00	62.00
81	TITLUL I CHELTUIELI DE PERSONAL (cod 10.01+10.02+10.03)	10	17.00		4.30	5.05	4.85	2.80	40.00	42.00	42.00
82	TITLUL II BUNURI SI SERVICII(cod 20.01 la 20.06+20.09 la 20.16+20.18 la 20.27+20.30 la 20.36)	20	13.00		2.10	5.00	4.15	1.75	15.00	18.00	20.00
83	Ordine publica (cod 61.02.03.04)	610203	12.00		3.00	3.75	3.55	1.70	20.00	22.00	22.00
84	Politie locala	61020304	12.00		3.00	3.75	3.55	1.70	20.00	22.00	22.00
85	Protectie civila si protectia contra incendiilor [protectie civila normilitara]	610205	18.00		3.40	6.30	5.45	2.85	35.00	38.00	40.00
86	Partea a III-a CHELTUIELI SOCIAL-CULTURALE (cod 65.02+66.02+67.02+68.02)	6402	643.55		151.70	237.30	179.95	74.60	662.00	682.00	703.00
87	Invatamant (cod 65.02.03 la 65.02.05+65.02.07+65.02.11+65.02.50)	6502	398.55		100.80	116.80	120.65	60.30	409.00	419.00	430.00
88	CHELTUIELI CURENTE TOTAL SF+SD	01	398.55		100.80	116.80	120.65	60.30	409.00	419.00	430.00

Nr. rd.	DENUMIREA INDICATORILOR	Cod indicator	PREVEDERI ANUALE		PREVEDERI TRIMESTRIALE				Estimari		
			TOTAL	din care credite bugetare dest. sting. pl. rest.	Trim I	Trim II	Trim III	Trim IV	2014	2015	2016
89	CHELTUIELILE SECTIUNII DE FUNCTIONARE	02	398.55		100.80	116.80	120.65	60.30	409.00	419.00	430.00
90	TITLUL I CHELTUIELI DE PERSONAL (cod 10.01+10.02+10.03)	10	348.55		93.40	94.60	91.95	68.60	350.50	360.50	382.50
91	TITLUL II BUNURI SI SERVICII(cod 20.01 la 20.06+20.09 la 20.16+20.18 la 20.27+20.30 la 20.36)	20	50.00		7.40	22.20	28.70	- 8.30	58.50	58.50	47.50
92	Invatamant prescolar si primar (cod 65.02.03.01+65.02.03.02)	650203	122.15		31.40	32.60	35.25	22.90	127.00	147.00	157.00
93	Invatamant prescolar	65020301	53.70		13.10	13.96	16.55	10.09	57.00	67.00	77.00
94	Invatamant primar	65020302	68.45		18.30	18.64	18.70	12.81	70.00	80.00	80.00
95	Invatamant secundar (cod 65.02.04.01 la 65.02.04.03)	650204	276.40		69.40	84.20	85.40	37.40	282.00	272.00	273.00
96	Invatamant secundar inferior	65020401	276.40		69.40	84.20	85.40	37.40	282.00	272.00	273.00
97	Cultura, recreere si religie (cod 67.02.03+67.02.05+67.02.06+67.02.50)	6702	67.00		5.30	67.10	11.30	- 16.70	75.00	85.00	95.00
98	CHELTUIELI CURENTE TOTAL SF+SD	01	57.00		5.30	67.10	1.30	- 16.70	75.00	85.00	95.00
99	CHELTUIELILE SECTIUNII DE FUNCTIONARE	02	57.00		5.30	67.10	1.30	- 16.70	75.00	85.00	95.00
100	CHELTUIELILE SECTIUNII DE DEZVOLTARE	03	10.00				10.00				
101	TITLUL VI TRANSFERURI INTRE UNITATI ALE ADMINISTRATIEI PUBLICE (cod 51.01+51.02)	51	30.00		0.30	29.10	0.30	0.30	30.00	40.00	50.00
102	TITLUL X ALTE CHELTUIELI (cod 59.01 + 59.02 + 59.08 +59.11 +59.12 +59.15 +59.17 +59.20+59.22 +59.25 +59.30)	59	27.00		5.00	38.00	1.00	- 17.00	45.00	45.00	45.00
103	CHELTUIELI DE CAPITAL (cod 71+72+75)	70	10.00				10.00				
104	TITLUL XII ACTIVE NEFINANCIARE (cod 71.01 + 71.03)	71	10.00				10.00				
105	Servicii culturale (cod 67.02.03.02 la 67.02.03.08+67.02.03.12+67.02.03.30)	670203	30.00		0.30	29.10	0.30	0.30	30.00	40.00	50.00
106	Camine culturale	67020307	30.00		0.30	29.10	0.30	0.30	30.00	40.00	50.00




Nr. rd.	DENUMIREA INDICATORILOR	Cod Indicator	PREVEDERI ANUALE		PREȚURI TRIMESTRIALE				Estimari		
			TOTAL	din care credite bugetare dest. sting. pl. rest.	Trim I	Trim II	Trim III	Trim IV	2014	2015	2016
107	Servicii recreative si sportive (cod 67.02.05.01 la 67.02.05.03)	670205	37.00		5.00	38.00	11.00	- 17.00	45.00	45.00	45.00
108	Sport	67020501	37.00		5.00	38.00	11.00	- 17.00	45.00	45.00	45.00
109	Asigurari si asistenta sociala (cod 68.02.04+68.02.05+68.02.06+68.02.10+68.02.11+68.02.12+68.02.15+68.02.50)	6802	178.00		45.60	53.40	48.00	31.00	178.00	178.00	178.00
110	CHELTUIELI CURENTE TOTAL SF+SD	01	178.00		45.60	53.40	48.00	31.00	178.00	178.00	178.00
111	CHELTUIELILE SECTIUNII DE FUNCTIONARE	02	178.00		45.60	53.40	48.00	31.00	178.00	178.00	178.00
112	TITLUL I CHELTUIELI DE PERSONAL (cod 10.01+10.02+10.03)	10	130.00		28.10	38.40	38.00	25.50	130.00	130.00	130.00
113	TITLUL IX ASISTENTA SOCIALA (cod 57.02)	57	48.00		17.50	15.00	10.00	5.50	48.00	48.00	48.00
114	Asistenta sociala in caz de boli si invaliditati (cod 68.02.05.02)	680205	130.00		28.10	38.40	38.00	25.50	130.00	130.00	130.00
115	Asistenta sociala in caz de invaliditate	68020502	130.00		28.10	38.40	38.00	25.50	130.00	130.00	130.00
116	Prevenirea excluderii sociale (cod 68.02.15.01+68.02.15.02)	680215	48.00		17.50	15.00	10.00	5.50	48.00	48.00	48.00
117	Ajutor social	68021501	48.00		17.50	15.00	10.00	5.50	48.00	48.00	48.00
118	Partea a IV-a SERVICII SI DEZVOLTARE PUBLICA, LOCUINTE, MEDIU SI APE (cod 70.02+74.02)	6902	2 635.00	314.72	141.10	1 070.00	1 012.00	411.90	1 120.00	1 120.00	120.00
119	Locuinte, servicii si dezvoltare publica (cod 70.02.03+70.02.05 la 70.02.07+70.02.50)	7002	135.00		14.00	70.00	12.00	39.00	120.00	120.00	120.00
120	CHELTUIELI CURENTE TOTAL SF+SD	01	135.00		14.00	70.00	12.00	39.00	120.00	120.00	120.00
121	CHELTUIELILE SECTIUNII DE FUNCTIONARE	02	135.00		14.00	70.00	12.00	39.00	120.00	120.00	120.00
122	TITLUL II BUNURI SI SERVICII(cod 20.01 la 20.06+20.09 la 20.16+20.18 la 20.27+20.30 la 20.36)	20	135.00		14.00	70.00	12.00	39.00	120.00	120.00	120.00
123	Iluminat public si electrificari rurale	700206	40.00		6.00	30.00	2.00	2.00	50.00	50.00	50.00
124	Alte servicii in domeniile locuintelor, serviciilor si dezvoltarii comunale	700250	95.00		8.00	40.00	10.00	37.00	70.00	70.00	70.00

Nr. rd.	DENUMIREA INDICATORILOR	Cod indicator	PREVEDERI ANUALE		PREV RI TRIMESTRIALE				Estimari		
			TOTAL	din care credite bugetare dest. sting. pl. rest.	Trim I	Trim II	Trim III	Trim IV	2014	2015	2016
125	Protectia mediului (cod 74.02.03+74.02.05+74.02.06)	7402	2 500.00	314.72	127.10	1 000.00	1 000.00	372.90	1 000.00	1 000.00	
126	CHELTUIELILE SECTIUNII DE DEZVOLTARE	03	2 500.00	314.72	127.10	1 000.00	1 000.00	372.90	1 000.00	1 000.00	
127	CHELTUIELI DE CAPITAL (cod 71+72+75)	70	2 500.00	314.72	127.10	1 000.00	1 000.00	372.90	1 000.00	1 000.00	
128	TITLUL XII ACTIVE NEFINANCIARE (cod 71.01 + 71.03)	71	2 500.00	314.72	127.10	1 000.00	1 000.00	372.90	1 000.00	1 000.00	
129	Canalizarea si tratarea apelor reziduale	740206	2 500.00	314.72	127.10	1 000.00	1 000.00	372.90	1 000.00	1 000.00	
130	Partea a V-a ACTIUNI ECONOMICE (cod 80.02+81.02+83.02+84.02+87.02)	7902	170.00		3.50	83.50	63.00	20.00	150.00	150.00	150.00
131	Transporturi (cod 84.02.03+84.02.04+84.02.06+84.02.50)	8402	170.00		3.50	83.50	63.00	20.00	150.00	150.00	150.00
132	CHELTUIELI CURENTE TOTAL SF+SD	01	170.00		3.50	83.50	63.00	20.00	150.00	150.00	150.00
133	CHELTUIELILE SECTIUNII DE FUNCTIONARE	02	170.00		3.50	83.50	63.00	20.00	150.00	150.00	150.00
134	TITLUL II BUNURI SI SERVICII(cod 20.01 la 20.06+20.09 la 20.16+20.18 la 20.27+20.30 la 20.36)	20	170.00		3.50	83.50	63.00	20.00	150.00	150.00	150.00
135	Transport rutier (cod 84.02.03.01 la 84.02.03.03)	840203	170.00		3.50	83.50	63.00	20.00	150.00	150.00	150.00
136	Drumuri si poduri	84020301	170.00		3.50	83.50	63.00	20.00	150.00	150.00	150.00
137	EXCEDENT (cod 98.02.96 + 98.02.97)	9802		- 314.72							
138	Excedentul sectiunii de dezvoltare	980297		- 314.72							

ORDONATOR PRINCIPAL DE CREDITE,

CONDUCATORUL COMPARTIMENTULUI



RADU GEORGE

**BUGETUL LOCAL DETALIAT LA VENITURI PE CAPITOLE SI SUBCAPITOLE SI LA CHELTUIELI  
PE CAPITOLE, TITLURI SI ARTICOLE DE CHELTUIELI SI SUBCAPITOLE**

FUNCTIONARE  
pe anul 2013

[MII LEI RON]

Formular: 11/01

Nr. rd.	DENUMIREA INDICATORILOR	Cod indicator	PREVEDERI ANUALE		PREVEDERI TRIMESTRIALE				Estimari		
			TOTAL	din care credite bugetare dest. sting. pl. rest.	Trim I	Trim II	Trim III	Trim IV	2014	2015	2016
1	TOTAL VENITURI (cod 00.02+00.15+00.16+00.17+45.02)	000102	1 555.00		307.00	631.15	423.85	193.00	1 627.00	1 682.00	1 735.00
2	VENITURILE SECTIUNII DE FUNCTIONARE (9+12+15+19+21+25+36+41+43+45+48+56+60+67+71+79+82+87+91+93+95+98+99+109-114-115+146+147+149+150+151+152+153+154+156+157+158+159+160+162+165)	00021	1 555.00		307.00	631.15	423.85	193.00	1 627.00	1 682.00	1 735.00
3	VENITURI PROPRII (cod 00.02-11.02-37.02+00.15+00.16)	4802	1 107.19		242.90	307.70	478.20	78.39	839.50	877.50	911.50
4	I. VENITURI CURENTE (cod 00.03+00.12)	0002	- 615.00		293.80	- 475.30	- 337.80	- 95.70	607.00	652.00	1 705.00
5	A. VENITURI FISCALE (cod 00.04+06.02+00.09+00.10+00.11)	0003	1 459.31		414.60	465.10	304.00	275.61	1 453.50	1 482.50	1 524.50
6	A1. IMPOZIT PE VENIT, PROFIT SI CASTIGURI DIN CAPITAL (cod 00.05+00.06+00.07)	0004	326.00		70.00	113.00	75.00	68.00	328.00	340.00	353.00
7	A1.2. IMPOZIT PE VENIT, PROFIT, SI CASTIGURI DIN CAPITAL DE LA PERSOANE FIZICE (cod 03.02+04.02)	0006	326.00		70.00	113.00	75.00	68.00	328.00	340.00	353.00
8	IMPOZIT PE VENIT (cod 03.02.17+03.02.18)	0302	10.00		2.00	5.00	3.00		10.00	10.00	10.00
9	Impozit pe veniturile din transferul proprietatilor imobiliare din patrimoniul personal	030218	10.00		2.00	5.00	3.00		10.00	10.00	10.00
10	Cote si sume defalcate din impozitul pe venit (cod 04.02.01+04.02.04)	0402	315.00		68.00	108.00	72.00	68.00	318.00	330.00	343.00
11	Cote defalcate din impozitul pe venit	040201	164.00		30.00	70.00	34.00	30.00	173.00	182.00	192.00
12	Sume alocate din cotele defalcate din impozitul pe venit pentru echilibrarea bugetelor locale	040204	152.00		38.00	38.00	38.00	38.00	145.00	148.00	151.00
13	A3. IMPOZITE SI TAXE PE PROPRIETATE (cod 07.02)	0009	260.50		158.50	68.20	27.00	6.80	261.00	261.00	261.00
14	Impozite si taxe pe proprietate (cod 07.02.01+07.02.02+07.02.03+07.02.50)	0702	260.50		158.50	68.20	27.00	6.80	261.00	261.00	261.00
15	Impozit si taxa pe cladiri (cod 07.02.01.01+07.02.01.02)	070201	37.40		22.50	11.20	3.00	0.70	38.00	38.00	38.00
16	Impozit pe cladiri de la persoane fizice	07020101	17.70		14.50	3.20			18.00	18.00	18.00

Nr. rd.	DENUMIREA INDICATORILOR	Cod indicator	PREVEDERI ANUALE		PRE ERI TRIMESTRIALE				Estimari		
			TOTAL	din care credite bugetare dest. sting. pl. rest.	Trim I	Trim II	Trim III	Trim IV	2014	2015	2016
17	Impozit si taxa pe cladiri de la persoane juridice	07020102	19.70		8.00	8.00	3.00	0.70	20.00	20.00	20.00
18	Impozit si taxa pe teren (cod 07.02.02.01+07.02.02.02+07.02.02.03)	070202	223.10		136.00	57.00	24.00	6.10	223.00	223.00	223.00
19	Impozit pe terenuri de la persoane fizice	07020201	49.00		42.00	5.00	2.00		49.00	49.00	49.00
20	Impozit si taxa pe teren de la persoane juridice	07020202	12.00		8.00	2.00	2.00		12.00	12.00	12.00
21	Impozitul pe terenul din extravilan+ Restante din anul anterior din impozitul pe teren agricol	07020203	162.10		86.00	50.00	20.00	6.10	162.00	162.00	162.00
22	A4. IMPOZITE SI TAXE PE BUNURI SI SERVICII (cod 11.02+12.02+15.02+16.02)	0010	802.81		184.10	225.90	194.00	198.81	794.50	811.50	840.50
23	Sume defalcate din TVA (cod 11.02.01 la 11.02.07)	1102	795.81		178.00	225.00	194.00	198.81	787.50	804.50	833.50
24	Sume defalcate din taxa pe valoarea adaugata pentru finantarea cheltuielilor descentralizate la nivelul comunelor, oraselor, municipiilor si sectoarelor Municipiului Bucuresti	110202	528.81		118.00	145.00	133.00	132.81	532.50	543.50	566.50
25	Sume defalcate din taxa pe valoarea adaugata pentru echilibrarea bugetelor locale	110206	267.00		60.00	80.00	61.00	66.00	255.00	261.00	267.00
26	Taxe pe utilizarea bunurilor, autorizarea utilizarii bunurilor sau pe desfasurarea de activitati (cod 16.02.02+16.02.03+16.02.50)	1602	7.00		6.10	0.90			7.00	7.00	7.00
27	Impozit pe mijloacele de transport (cod 16.02.02.01+16.02.02.02)	160202	7.00		6.10	0.90			7.00	7.00	7.00
28	Impozit pe mijloacele de transport deținute de persoane fizice	16020201	3.00		2.10	0.90			3.00	3.00	3.00
29	Impozit pe mijloacele de transport deținute de persoane juridice	16020202	4.00		4.00				4.00	4.00	4.00
30	A6. ALTE IMPOZITE SI TAXE FISCALE (cod 18.02)	0011	70.00		2.00	58.00	8.00	2.00	70.00	70.00	70.00
31	Alte impozite si taxe fiscale (cod 18.02.50)	1802	70.00		2.00	58.00	8.00	2.00	70.00	70.00	70.00
32	Alte impozite si taxe	180250	70.00		2.00	58.00	8.00	2.00	70.00	70.00	70.00
33	C. VENITURI NEFISCALE (cod 00.13+00.14)	0012	- 2 074.31		- 120.80	- 940.40	- 641.80	- 371.31	- 846.50	- 830.50	180.50
34	C1. VENITURI DIN PROPRIETATE (cod 30.02+31.02)	0013	37.70		0.30	32.00	5.00	0.40	34.00	34.00	44.00

Nr. nr.	DENUMIREA INDICATORILOR	Cod indicator	PREVEDERI ANUALE		PREȚURI TRIMESTRIALE				Estimari		
			TOTAL	din care credite bugetare dest. ating. pl. rest.	Trim I	Trim II	Trim III	Trim IV	2014	2015	2016
35	Venituri din proprietate (cod 30.02.01+30.02.05+30.02.08+30.02.50)	3002	37.70		0.30	32.00	5.00	0.40	34.00	34.00	44.00
36	Venituri din concesiuni si inchirieri	300205	28.70		0.30	25.00	3.00	0.40	25.00	25.00	35.00
37	Alte venituri din proprietate	300250	9.00			7.00	2.00		9.00	9.00	9.00
38	C2. VANZARI DE BUNURI SI SERVICII (cod 33.02+34.02+35.02+36.02+37.02)	0014	- 2 112.01		- 121.10	- 972.40	- 546.80	- 371.71	- 880.50	- 864.50	136.50
39	Venituri din prestari de servicii si alte activitati (cod 33.02.08+33.02.10+33.02.12+33.02.24+33.02.27+33.02.28+33.02.50)	3302	15.79		2.00	10.20	2.40	1.19	16.00	16.00	16.00
40	Alte venituri din prestari de servicii si alte activitati	330250	15.79		2.00	10.20	2.40	1.19	16.00	16.00	16.00
41	Venituri din taxe administrative, eliberari permise (cod 34.02.02+34.02.50)	3402	2.70		2.00	0.40	0.30		3.00	3.00	3.00
42	Taxe extrajudiciare de timbru	340202	2.70		2.00	0.40	0.30		3.00	3.00	3.00
43	Amenzi, penalitati si confiscari (cod 35.02.01 la 35.02.03+35.02.50)	3502	37.50		2.00	25.00	10.50		120.50	146.50	157.50
44	Venituri din amenzi si alte sanctiuni aplicate potrivit dispozitiilor legale	350201	37.50		2.00	25.00	10.50		120.50	146.50	157.50
45	Diverse venituri (cod 36.02.01+36.02.05+36.02.06+36.02.07+36.02.11+36.02.22+36.02.50)	3602	350.00				350.00				
46	Alte venituri	360250	350.00				350.00				
47	Transferuri voluntare, altele decat subventiile (cod 37.02.01+37.02.03+37.02.04+37.02.05+37.02.50)	3702	- 2 518.00		- 127.10	- 1 008.00	- 1 010.00	- 372.90	- 1 020.00	- 1 030.00	- 40.00
48	Varsaminte din sectiunea de functionare pentru finantarea sectiunii de dezvoltare a bugetului local [cu semnul minus]	370203	- 2 518.00		- 127.10	- 1 008.00	- 1 010.00	- 372.90	- 1 020.00	- 1 030.00	- 40.00
49	IV. SUBVENTII (cod 00.18)	0017	2 170.00		13.20	1 106.45	761.65	288.70	1 020.00	1 030.00	30.00
50	SUBVENTII DE LA ALTE NIVELE ALE ADMINISTRATIEI PUBLICE (cod 42.02+43.02)	0018	2 170.00		13.20	1 106.45	761.65	288.70	1 020.00	1 030.00	30.00
51	Subventii de la bugetul de stat (cod 42.02.01 la 42.02.21+42.02.28+42.02.29+42.02.32 la 42.02.36+42.02.40 la 42.02.42+42.02.44 la 42.02.46+42.02.51 la 42.02.55)	4202	20.00		13.20	6.80			20.00	30.00	30.00
52	Subventii pentru acordarea ajutorului pentru incalzirea locuintei cu lemne, carbuni, combustibili petrolieri	420234	20.00		13.20	6.80			20.00	30.00	30.00

Nr. rd.	DENUMIREA INDICATORILOR	Cod indicator	PREVEDERI ANUALE		PREVEDERI TRIMESTRIALE				Estimari		
			TOTAL	din care credite bugetare dest. sting. pl. rest.	Trim I	Trim II	Trim III	Trim IV	2014	2015	2016
53	Subventii de la alte administratii (cod 43.02.01+43.02.04+43.02.07+43.02.08)	4302	2 150.00			1 099.65	761.65	288.70	1 000.00	1 000.00	
54	Alte subventii primite de la administratia centrala pentru finantarea unor activitati	430220	2 150.00			1 099.65	761.65	288.70	1 000.00	1 000.00	
55	TOTAL CHELTUIELI (cod 50.02+59.02+63.02+69.02+79.02)	4902	1 555.00		307.00	631.15	423.85	193.00	1 627.00	1 682.00	1 735.00
56	CHELTUIELILE SECTIUNII DE FUNCTIONARE	02	1 555.00		307.00	631.15	423.85	193.00	1 627.00	1 682.00	1 735.00
57	Partea I-a SERVICII PUBLICE GENERALE (cod 51.01+54.02+55.02+56.02)	5002	586.45		131.40	230.30	169.90	54.85	640.00	670.00	700.00
58	Autoritati publice si actiuni externe (cod 51.01.01)	5102	586.45		131.40	230.30	169.90	54.85	640.00	670.00	700.00
59	CHELTUIELILE SECTIUNII DE FUNCTIONARE	02	586.45		131.40	230.30	169.90	54.85	640.00	670.00	700.00
60	TITLUL I CHELTUIELI DE PERSONAL (cod 10.01+10.02+10.03)	10	378.45		83.90	117.30	114.90	62.35	400.00	420.00	440.00
61	TITLUL II BUNURI SI SERVICII(cod 20.01 la 20.06+20.09 la 20.16+20.18 la 20.27+20.30 la 20.36)	20	208.00		47.50	113.00	55.00	- 7.50	240.00	250.00	260.00
62	Autoritati executive si legislative (cod 51.01.01.03)	510201	586.45		131.40	230.30	169.90	54.85	640.00	670.00	700.00
63	Autoritati executive	51020103	586.45		131.40	230.30	169.90	54.85	640.00	670.00	700.00
64	Partea a II-a APARARE, ORDINE PUBLICA SI SIGURANTA NATIONALA (cod 60.02+61.02)	5902	30.00		6.40	10.05	9.00	4.55	55.00	60.00	62.00
65	Ordine publica si siguranta nationala (cod 61.02.03+61.02.05+61.02.08+61.02.50)	6102	30.00		6.40	10.05	9.00	4.55	55.00	60.00	62.00
66	CHELTUIELILE SECTIUNII DE FUNCTIONARE	02	30.00		6.40	10.05	9.00	4.55	55.00	60.00	62.00
67	TITLUL I CHELTUIELI DE PERSONAL (cod 10.01+10.02+10.03)	10	17.00		4.30	5.05	4.85	2.80	40.00	42.00	42.00
68	TITLUL II BUNURI SI SERVICII(cod 20.01 la 20.06+20.09 la 20.16+20.18 la 20.27+20.30 la 20.36)	20	13.00		2.10	5.00	4.15	1.75	15.00	18.00	20.00
69	Ordine publica (cod 61.02.03.04)	610203	12.00		3.00	3.75	3.55	1.70	20.00	22.00	22.00
70	Politie locala	61020304	12.00		3.00	3.75	3.55	1.70	20.00	22.00	22.00


Nr. rd.	DENUMIREA INDICATORILOR	Cod indicator	PREVEDERI ANUALE		PREVEDERI TRIMESTRIALE				Estimari		
			TOTAL	din care credite bugetare dest. sting. pl. rest.	Trim I	Trim II	Trim III	Trim IV	2014	2015	2016
71	Protecție civilă și protecția contra incendiilor [protecție civilă nonmilitară]	610205	18.00		3.40	6.30	5.45	2.85	35.00	38.00	40.00
72	Partea a III-a CHELTUIELI SOCIAL-CULTURALE (cod 65.02+66.02+67.02+68.02)	6402	633.55		151.70	237.30	169.95	74.60	662.00	682.00	703.00
73	Învățământ (cod 65.02.03 la 65.02.05+65.02.07+65.02.11+65.02.50)	6502	398.55		100.80	116.80	120.65	60.30	409.00	419.00	430.00
74	CHELTUIELILE SECȚIUNII DE FUNCȚIONARE	02	398.55		100.80	116.80	120.65	60.30	409.00	419.00	430.00
75	TITLUL I CHELTUIELI DE PERSONAL (cod 10.01+10.02+10.03)	10	348.55		93.40	94.60	91.95	68.60	350.50	360.50	382.50
76	TITLUL II BUNURI ȘI SERVICII(cod 20.01 la 20.06+20.09 la 20.15+20.18 la 20.27+20.30 la 20.36)	20	50.00		7.40	22.20	28.70	- 8.30	58.50	58.50	47.50
77	Învățământ prescolar și primar (cod 65.02.03.01+65.02.03.02)	650203	122.15		31.40	32.60	35.25	22.90	127.00	147.00	157.00
78	Învățământ prescolar	65020301	53.70		13.10	13.96	16.55	10.09	57.00	67.00	77.00
79	Învățământ primar	65020302	68.45		18.30	18.64	18.70	12.81	70.00	80.00	80.00
80	Învățământ secundar (cod 65.02.04.01 la 65.02.04.03)	650204	276.40		69.40	84.20	85.40	37.40	282.00	272.00	273.00
81	Învățământ secundar inferior	65020401	276.40		69.40	84.20	85.40	37.40	282.00	272.00	273.00
82	Cultura, recreere și religie (cod 67.02.03+67.02.05+67.02.06+67.02.50)	6702	57.00		5.30	67.10	1.30	- 16.70	75.00	85.00	95.00
83	CHELTUIELILE SECȚIUNII DE FUNCȚIONARE	02	57.00		5.30	67.10	1.30	- 16.70	75.00	85.00	95.00
84	Transferuri către instituții publice	51	30.00		0.30	29.10	0.30	0.30	30.00	40.00	50.00
85	TITLUL X ALTE CHELTUIELI (cod 59.01 + 59.02 + 59.08 +59.11 +59.12 +59.15 +59.17 +59.20+59.22 +59.25 +59.30)	59	27.00		5.00	38.00	1.00	- 17.00	45.00	45.00	45.00
86	Servicii culturale (cod 67.02.03.02 la 67.02.03.08+67.02.03.12+67.02.03.30)	670203	30.00		0.30	29.10	0.30	0.30	30.00	40.00	50.00
87	Camine culturale	67020307	30.00		0.30	29.10	0.30	0.30	30.00	40.00	50.00
88	Servicii recreative și sportive (cod 67.02.05.01 la 67.02.05.03)	670205	27.00		5.00	38.00	1.00	- 17.00	45.00	45.00	45.00

Nr. rd.	DENUMIREA INDICATORILOR	Cod Indicator	PREVEDERI ANUALE		PREVEDERI TRIMESTRIALE				Estimari		
			TOTAL	din care credite bugetare dest. sting. pl. rest.	Trim I	Trim II	Trim III	Trim IV	2014	2015	2016
89	Sport	67020501	27.00		5.00	38.00	1.00	- 17.00	45.00	45.00	45.00
90	Asigurari si asistenta sociala (cod 68.02.04+68.02.05+68.02.06+68.02.10+68.02.11+68.02.12+68.02.15+68.02.50)	6802	178.00		45.60	53.40	48.00	31.00	178.00	178.00	178.00
91	CHELTUIELILE SECTIUNII DE FUNCTIONARE	02	178.00		45.60	53.40	48.00	31.00	178.00	178.00	178.00
92	TITLUL I CHELTUIELI DE PERSONAL (cod 10.01+10.02+10.03)	10	130.00		28.10	38.40	38.00	25.50	130.00	130.00	130.00
93	TITLUL IX ASISTENTA SOCIALA (cod 57.02)	57	48.00		17.50	15.00	10.00	5.50	48.00	48.00	48.00
94	Asistenta sociala in caz de boli si invaliditati (cod 68.02.05.02)	680205	130.00		28.10	38.40	38.00	25.50	130.00	130.00	130.00
95	Asistenta sociala in caz de invaliditate	68020502	130.00		28.10	38.40	38.00	25.50	130.00	130.00	130.00
96	Prevenirea excluderii sociale (cod 68.02.15.01+68.02.15.02)	680215	48.00		17.50	15.00	10.00	5.50	48.00	48.00	48.00
97	Ajutor social	68021501	48.00		17.50	15.00	10.00	5.50	48.00	48.00	48.00
98	Partea a IV-a SERVICII SI DEZVOLTARE PUBLICA, LOCUINTE, MEDIU SI APE (cod 70.02+74.02)	6902	135.00		14.00	70.00	12.00	39.00	120.00	120.00	120.00
99	Locuinte, servicii si dezvoltare publica (cod 70.02.03+70.02.05 la 70.02.07+70.02.50)	7002	135.00		14.00	70.00	12.00	39.00	120.00	120.00	120.00
100	CHELTUIELILE SECTIUNII DE FUNCTIONARE	02	135.00		14.00	70.00	12.00	39.00	120.00	120.00	120.00
101	TITLUL II BUNURI SI SERVICII(cod 20.01 la 20.06+20.09 la 20.15+20.18 la 20.27+20.30 la 20.36)	20	135.00		14.00	70.00	12.00	39.00	120.00	120.00	120.00
102	Iluminat public si electrificari rurale	700206	40.00		6.00	30.00	2.00	2.00	50.00	50.00	50.00
103	Alte servicii in domeniile locuintelor, serviciilor si dezvoltarii comunale	700250	95.00		8.00	40.00	10.00	37.00	70.00	70.00	70.00
104	Partea a V-a ACTIUNI ECONOMICE (cod 80.02+81.02+83.02+84.02+87.02)	7902	170.00		3.50	83.50	63.00	20.00	150.00	150.00	150.00
105	Transporturi (cod 84.02.03+84.02.04+84.02.06+84.02.50)	8402	170.00		3.50	83.50	63.00	20.00	150.00	150.00	150.00
106	CHELTUIELILE SECTIUNII DE FUNCTIONARE	02	170.00		3.50	83.50	63.00	20.00	150.00	150.00	150.00



Nr. rd.	DENUMIREA INDICATORILOR	Cod indicator	PREVEDERI ANUALE		PRE ERI TRIMESTRIALE				Estimari		
			TOTAL	din care credite bugetare dest. sing. pl. rest.	Trim I	Trim II	Trim III	Trim IV	2014	2015	2016
107	TITLUL II BUNURI SI SERVICII(cod 20.01 la 20.06+20.09 la 20.16+20.18 la 20.27+20.30 la 20.36)	20	170.00		3.50	83.50	63.00	20.00	150.00	150.00	150.00
108	Transport rutier (cod 84.02.03.01 la 84.02.03.03)	840203	170.00		3.50	83.50	63.00	20.00	150.00	150.00	150.00
109	Drumuri si poduri	84020301	170.00		3.50	83.50	63.00	20.00	150.00	150.00	150.00

ORDONATOR PRINCIPAL DE CREDITE,



CONDUCATORUL COMPARTIMENTULUI

RADU GEORGE

**BUGETUL LOCAL DETALIAT LA VENITURI PE CAPITOLE SI SUBCAPITOLE SI LA CHELTUIELI  
Pe CAPITOLE, TITLURI SI ARTICOLE DE CHELTUIELI SI SUBCAPITOLE**

DEZVOLTARE


[MII LEI RON]

pe anul 2013

Formular: 11/01

Nr. rd.	DENUMIREA INDICATORILOR	Cod indicator	PREVEDERI ANUALE		PREVEDERI TRIMESTRIALE				Estimari		
			TOTAL	din care credite bugetare dest. sting. pl. rest.	Trim I	Trim II	Trim III	Trim IV	2014	2015	2016
1	TOTAL VENITURI (cod 00.02+00.15+00.16+00.17+45.02)	000102	2 518.00		127.10	1 008.00	1 010.00	372.90	1 020.00	1 030.00	40.00
2	VENITURILE SECTIUNII DE DEZVOLTARE (41+91+93+98+99+102+114+115+120+121+122+123+124+125+126+130+131+132+133+134+135+139+140+144+145+148+155+163+164+166+173)	0022	2 518.00		127.10	1 008.00	1 010.00	372.90	1 020.00	1 030.00	40.00
3	I. VENITURI CURENTE (cod 00.03+00.12)	0002	2 518.00		127.10	1 008.00	1 010.00	372.90	1 020.00	1 030.00	40.00
4	C. VENITURI NEFISCALE (cod 00.13+00.14)	0012	2 518.00		127.10	1 008.00	1 010.00	372.90	1 020.00	1 030.00	40.00
5	C2. VANZARI DE BUNURI SI SERVICII (cod 33.02+34.02+35.02+36.02+37.02)	0014	2 518.00		127.10	1 008.00	1 010.00	372.90	1 020.00	1 030.00	40.00
6	Transferuri voluntare, altele decat subventiile (cod 37.02.01+37.02.03+37.02.04+37.02.05+37.02.50)	3702	2 518.00		127.10	1 008.00	1 010.00	372.90	1 020.00	1 030.00	40.00
7	Varsaminte din sectiunea de functionare	370204	2 518.00		127.10	1 008.00	1 010.00	372.90	1 020.00	1 030.00	40.00
8	TOTAL CHELTUIELI (cod 50.02+59.02+63.02+69.02+79.02)	4902	2 518.00	314.72	127.10	1 008.00	1 010.00	372.90	1 020.00	1 030.00	40.00
9	CHELTUIELILE SECTIUNII DE DEZVOLTARE	03	2 518.00	314.72	127.10	1 008.00	1 010.00	372.90	1 020.00	1 030.00	40.00
10	Partea I-a SERVICII PUBLICE GENERALE (cod 51.02+54.02+55.02+56.02)	5002	8.00			8.00			20.00	30.00	40.00
11	Autoritati publice si actiuni externe (cod 51.02.01)	5102	8.00			8.00			20.00	30.00	40.00
12	CHELTUIELILE SECTIUNII DE DEZVOLTARE	03	8.00			8.00			20.00	30.00	40.00
13	TITLUL XII ACTIVE NEFINANCIARE (cod 71.01 + 71.03)	71	8.00			8.00			20.00	30.00	40.00
14	Autoritati executive si legislative (cod 51.02.01.03)	510201	8.00			8.00			20.00	30.00	40.00
15	Autoritati executive	51020103	8.00			8.00			20.00	30.00	40.00
16	Partea a III-a CHELTUIELI SOCIAL-CULTURALE (cod 65.02+66.02+67.02+68.02)	6402	10.00				10.00				

Nr. rd.	DENUMIREA INDICATORILOR	Cod Indicator	PREVEDERI ANUALE		PR	DERI TRIMESTRIALE				Estimari			
			TOTAL	din care credite bugetare dest. sting. pl. rest.		Trim I	Trim II	Trim III	Trim IV	2014	2015	2016	
17	Cultura, recreere si religie (cod 67.02.03+67.02.05+67.02.06+67.02.50)	6702	10.00					10.00					
18	CHELTUIELILE SECTIUNII DE DEZVOLTARE	03	10.00					10.00					
19	TITLUL XII ACTIVE NEFINANCIARE (cod 71.01 + 71.03)	71	10.00					10.00					
20	Servicii recreative si sportive (cod 67.02.05.01 la 67.02.05.03)	670205	10.00					10.00					
21	Sport	67020501	10.00					10.00					
22	Partea a IV-a SERVICII SI DEZVOLTARE PUBLICA, LOCUINTE, MEDIU SI APE (cod 70.02+74.02)	6902	2 500.00	314.72	127.10	1 000.00	1 000.00	372.90	1 000.00	1 000.00			
23	Protectia mediului (cod 74.02.03+74.02.05+74.02.06)	7402	2 500.00	314.72	127.10	1 000.00	1 000.00	372.90	1 000.00	1 000.00			
24	CHELTUIELILE SECTIUNII DE DEZVOLTARE	03	2 500.00	314.72	127.10	1 000.00	1 000.00	372.90	1 000.00	1 000.00			
25	TITLUL XII ACTIVE NEFINANCIARE (cod 71.01 + 71.03)	71	2 500.00	314.72	127.10	1 000.00	1 000.00	372.90	1 000.00	1 000.00			
26	Canalizarea si tratarea apelor reziduale	740206	2 500.00	314.72	127.10	1 000.00	1 000.00	372.90	1 000.00	1 000.00			
27	EXCEDENT (cod 98.02.96 + 98.02.97)	9802		- 314.72									
28	Excedentul sectiunii de dezvoltare	980297		- 314.72									



CONDUCATORUL COMPARTIMENTULUI

RADU GEORGE

AUTORITATI EXECUTIVE[51020103]

[MII LEI RON]

Formular: 11/05

pe anul 2013

Nr. rd.	DENUMIREA INDICATORILOR	Cod indicator	PREVEDERI ANUALE		PREVEDERI TRIMESTRIALE				Estimari		
			TOTAL	din care credite bugetare dest. sting. pl. rest.	Trim I	Trim II	Trim III	Trim IV	2014	2015	2016
1	TOTAL CHELTUIELI (SECTIUNEA DE FUNCTIONARE+SECTIUNEA DE DEZVOLTARE)		594.45		131.40	238.30	169.90	54.85	660.00	700.00	740.00
2	CHELTUIELI CURENTE TOTAL SF+SD	01	586.45		131.40	230.30	169.90	54.85	640.00	670.00	700.00
3	SECTIUNEA DE FUNCTIONARE ( cod 10+20+30+40+50+51SF+55SF+57+59+79SF+84SF)	02	586.45		131.40	230.30	169.90	54.85	640.00	670.00	700.00
4	CHELTUIELI CURENTE SECT FUNCTIONARE (cod 10+20+30+40+50+51SF+55SF+57+59)	0201	586.45		131.40	230.30	169.90	54.85	640.00	670.00	700.00
5	TITLUL I CHELTUIELI DE PERSONAL (cod 10.01+10.02+10.03)	10	378.45		83.90	117.30	114.90	62.35	400.00	420.00	440.00
6	Cheletuile salariale in bani (cod 10.01.01 la 10.01.16 +10.01.30)	1001	306.05		67.00	91.00	91.00	57.05	400.00	420.00	440.00
7	Salarii de baza	100101	248.05		58.00	70.00	70.00	50.05	400.00	420.00	440.00
8	Sporul pentru conditii de munca	100105	39.00		4.00	15.00	15.00	5.00			
9	Alte sporuri	100106	4.00		1.00	1.00	1.00	1.00			
10	Indemnizatii platite unor persoane din afara unitatii	100112	15.00		4.00	5.00	5.00	1.00			
11	Contributii (cod 10.03.01 la 10.03.06)	1003	72.40		16.90	26.30	23.90	5.30			
12	Contributii de asigurari sociale de stat	100301	56.00		12.50	20.00	20.00	3.50			
13	Contributii de asigurari de soma)	100302	1.00		0.30	0.40	0.20	0.10			
14	Contributii de asigurari sociale de sanatate	100303	13.00		3.50	5.00	3.00	1.50			
15	Contributii de asigurari pentru accidente de munca si boli profesionale	100304	0.40		0.10	0.20	0.10				
16	Contributii pentru concedii si indemnizatii	100306	2.00		0.50	0.70	0.60	0.20			

Nr. rd.	DENUMIREA INDICATORILOR	Cod indicator	PREVEDERI ANUALE		PRE ERI TRIMESTRIALE				Estimari		
			TOTAL	din care credite bugetare dest. sting. pl. rest.	Trim I	Trim II	Trim III	Trim IV	2014	2015	2016
17	TITLUL II BUNURI SI SERVICII(cod 20.01 la 20.06+20.09 la 20.15+20.18 la 20.27+20.30 la 20.36)	20	208.00		47.50	113.00	55.00	- 7.50	240.00	250.00	260.00
18	Bunuri si servicii (cod 20.01.01 la 20.01.09+20.01.30)	2001	188.00		45.50	93.00	44.50	5.00	240.00	250.00	260.00
19	Furnituri de birou	200101	9.00		1.00	4.00	3.00	1.00	240.00	250.00	260.00
20	Materiale pentru curatenie	200102	1.00			1.00					
21	Incalzit, Iluminat si forta motrica	200103	20.00		1.50	11.00	5.00	2.50			
22	Carburanti si lubrifianti	200105	20.00		1.00	7.00	7.00	5.00			
23	Piese de schimb	200106	38.00		21.00	17.00					
24	Posta, telecomunicatii, radio, tv, internet	200108	35.00		6.50	12.00	12.00	4.50			
25	Materiale si prestari de servicii cu caracter functional	200109	10.00		0.50	6.00	2.50	1.00			
26	Alte bunuri si servicii pentru intretinere si functionare	200130	55.00		14.00	35.00	15.00	- 9.00			
27	Reparatii curente	2002				7.00	8.00	- 15.00			
28	Bunuri de natura obiectelor de inventar (cod 20.05.01+20.05.03+20.05.30)	2005	5.00			5.00					
29	Alte obiecte de inventar	200530	5.00			5.00					
30	Deplasari, detasari, transferari (cod 20.06.01+20.06.02)	2006	15.00		2.00	8.00	2.50	2.50			
31	Deplasari interne, detasari, transferari	200601	15.00		2.00	8.00	2.50	2.50			
32	SECTIUNEA DE DEZVOLTARE (cod 51SD+55SD+56+70+79SD+84SD)	03	8.00			8.00			20.00	30.00	40.00
33	CHELTUIELI DE CAPITAL (cod 71+72+75)	70	8.00			8.00			20.00	30.00	40.00
34	TITLUL XII ACTIVE NEFINANCIARE (cod 71.01 + 71.03)	71	8.00			8.00			20.00	30.00	40.00

Nr. rd.	DENUMIREA INDICATORILOR	Cod Indicator	PREVEDERI ANUALE		PRE ERI TRIMESTRIALE				Estimari		
			TOTAL	din care credite bugetare dest. sting. pl. rest.	Trim I	Trim II	Trim III	Trim IV	2014	2015	2016
35	Active fixe (cod 71.01.01 la 71.01.03+71.01.30)	7101	8.00			8.00			20.00	30.00	40.00
36	Constructii	710101							20.00	30.00	40.00
37	Alte active fixe	710130	8.00			8.00					

ORDONATOR PRINCIPAL DE CREDITE,

CALOTA ILIE



CONDUCATORUL COMPARTIMENTULUI

RADU GEORGE

**DETALIEREA CHELUIELILOR \***

PRIMARIA COMUNEI BALACI

INVATAMANT (COD 65.02.03 LA 65.02.05+65.02.07+65.02.11+65.02.50)[6502]

[MII LEI RON]

Formular: 11/05


pe anul 2013

Nr. rd.	DENUMIREA INDICATORILOR	Cod indicator	PREVEDERI ANUALE		PREVEDERI TRIMESTRIALE				Estimari		
			TOTAL	din care credite bugetare dest. sting. pl. rest.	Trim I	Trim II	Trim III	Trim IV	2014	2015	2016
1	TOTAL CHELTUIELI (SECTIUNEA DE FUNCTIONARE+SECTIUNEA DE DEZVOLTARE)		398.55		100.80	116.80	120.65	60.30	409.00	419.00	430.00
2	CHELTUIELI CURENTE TOTAL SF+SD	01	398.55		100.80	116.80	120.65	60.30	409.00	419.00	430.00
3	SECTIUNEA DE FUNCTIONARE (cod 10+20+30+40+50+51SF+55SF+57+59+79SF+84SF)	02	398.55		100.80	116.80	120.65	60.30	409.00	419.00	430.00
4	CHELTUIELI CURENTE SECT FUNCTIONARE (cod 10+20+30+40+50+51SF+55SF+57+59)	0201	398.55		100.80	116.80	120.65	60.30	409.00	419.00	430.00
5	TITLUL I CHELTUIELI DE PERSONAL (cod 10.01+10.02+10.03)	10	348.55		93.40	94.60	91.95	68.60	350.50	360.50	382.50
6	Cheleteli salariale in bani (cod 10.01.01 la 10.01.16 +10.01.30)	1001	279.05		72.80	73.40	77.80	55.05	350.50	360.50	382.50
7	Salarii de baza	100101	223.33		60.30	60.50	68.30	34.23	350.50	360.50	382.50
8	Alte sporuri	100106	19.38		7.00	7.30	3.30	1.78			
9	Fond aferent platii cu ora	100111	4.80		1.60	1.60	1.60				
10	Alte drepturi salariale in bani	100130	31.54		3.90	4.00	4.60	19.04			
11	Contributii (cod 10.03.01 la 10.03.06)	1003	69.50		20.60	21.20	14.15	13.55			
12	Contributii de asigurari sociale de stat	100301	52.65		15.20	15.90	10.80	10.75			
13	Contributii de asigurari de somaj	100302	1.20		0.45	0.43	0.15	0.17			
14	Contributii de asigurari sociale de sanatate	100303	13.46		4.00	4.20	2.90	2.36			
15	Contributii de asigurari pentru accidente de munca si boli profesionale	100304	0.32		0.20	0.12					
16	Contributii pentru concedii si indemnizatii	100306	1.87		0.75	0.55	0.30	0.27			

Nr. rd.	DENUMIREA INDICATORILOR	Cod indicator	PREVEDERI ANUALE		PRIVILEGI TRIMESTRIALE				Estimari		
			TOTAL	din care credite bugetare dest. sting. pl. rest.	Trim I	Trim II	Trim III	Trim IV	2014	2015	2016
17	TITLUL II BUNURI SI SERVICII(cod 20.01 la 20.06+20.09 la 20.16+20.18 la 20.27+20.30 la 20.36)	20	50.00		7.40	22.20	28.70	- 8.30	58.50	58.50	47.50
18	Bunuri si servicii (cod 20.01.01 la 20.01.09+20.01.30)	2001	43.50		7.40	17.20	17.20	1.70	58.50	58.50	47.50
19	Furnituri de birou	200101	1.30		0.10	0.50	0.50	0.20	58.50	58.50	47.50
20	Materiale pentru curatenie	200102	0.80			0.30	0.30	0.20			
21	Incalzit, iluminat si forta motrica	200103	18.00		2.50	5.00	10.00	0.50			
22	Carburanti si lubrifianti	200105	9.00		3.50	3.50	1.50	0.50			
23	Transport	200107	5.00		0.10	2.00	2.90				
24	Posta, telecomunicatii, radio, tv, internet	200108	1.20		0.60	0.60					
25	Materiale si prestari de servicii cu caracter functional	200109	0.40		0.10	0.30					
26	Alte bunuri si servicii pentru intretinere si functionare	200130	7.80		0.50	5.00	2.00	0.30			
27	Reparatii curente	2002	1.50				11.50	- 10.00			
28	Alte cheltuieli (cod 20.30.01 la 20.30.04+20.30.06+20.30.07+20.30.09+20.30.30)	2030	5.00			5.00					
29	Alte cheltuieli cu bunuri si servicii	203030	5.00			5.00					

ORDONATOR PRINCIPAL DE CREDITE,

CALOTA ILIE



CONDUCATORUL COMPARTIMENTULUI

RADU GEORGE



ÎNVATAMÂNT PRESCOLAR[65020301]  
pe anul 2013


[MII LEI RON]

Formular: 11/05

Nr. rd.	DENUMIREA INDICATORILOR	Cod indicator	PREVEDERI ANUALE		PREVEDERI TRIMESTRIALE				Estimari		
			TOTAL	din care credite bugetare dest. sting. pl. rest.	Trim I	Trim II	Trim III	Trim IV	2014	2015	2016
1	TOTAL CHELTUIELI (SECTIUNEA DE FUNCTIONARE+SECTIUNEA DE DEZVOLTARE)		53.70		13.10	13.96	16.55	10.09	57.00	67.00	77.00
2	CHELTUIELI CURENTE TOTAL SF+SD	01	53.70		13.10	13.96	16.55	10.09	57.00	67.00	77.00
3	SECTIUNEA DE FUNCTIONARE ( cod 10+20+30+40+50+51SF+55SF+57+59+79SF+84SF)	02	53.70		13.10	13.96	16.55	10.09	57.00	67.00	77.00
4	CHELTUIELI CURENTE SECT FUNCTIONARE (cod 10+20+30+40+50+51SF+55SF+57+59)	0201	53.70		13.10	13.96	16.55	10.09	57.00	67.00	77.00
5	TITLUL I CHELTUIELI DE PERSONAL (cod 10.01+10.02+10.03)	10	53.70		13.10	13.96	16.55	10.09	57.00	67.00	77.00
6	Cheltuieli salariale in bani (cod 10.01.01 la 10.01.16 +10.01.30)	1001	41.66		10.20	10.60	13.20	7.66	57.00	67.00	77.00
7	Salarii de baza	100101	30.02		7.80	8.00	11.00	3.22	57.00	67.00	77.00
8	Alte sporuri	100106	4.50		1.30	1.50	1.20	0.50			
9	Alte drepturi salariale in bani	100130	7.14		1.10	1.10	1.00	3.94			
10	Contributii (cod 10.03.01 la 10.03.06)	1003	12.04		2.90	3.36	3.35	2.43			
11	Contributii de asigurari sociale de stat	100301	9.25		2.10	2.50	2.60	2.05			
12	Contributii de asigurari de somaj	100302	0.20		0.05	0.05	0.05	0.05			
13	Contributii de asigurari sociale de sanatate	100303	2.18		0.60	0.70	0.60	0.28			
14	Contributii de asigurari pentru accidente de munca si boli profesionale	100304	0.06		0.05	0.01					
15	Contributii pentru concedii si indemnizatii	100306	0.35		0.10	0.10	0.10	0.05			

Nr. rd.	DENUMIREA INDICATORILOR	Cod Indicator	PREVEDERI ANUALE		PRF	PREVEDERI TRIMESTRIALE				Estimari		
			TOTAL	din care credite bugetare dest. ating. pl. rest.		Trim I	Trim II	Trim III	Trim IV	2014	2015	2016

ORDONATOR PRINCIPAL DE CREDITE,  
CALOTA ILIE



CONDUCATORUL COMPARTIMENTULUI  
RADU GEORGE

ÎNVATAMÂNT PRIMAR[65020302]  
pe anul 2013

[MII LEI RON]

Formular: 11/05

Nr. rd.	DENUMIREA INDICATORILOR	Cod indicator	PREVEDERI ANUALE		PREVEDERI TRIMESTRIALE				Estimari		
			TOTAL	din care credite bugetare dest. sting. pl. rest.	Trim I	Trim II	Trim III	Trim IV	2014	2015	2016
1	TOTAL CHELTUIELI (SECTIUNEA DE FUNCTIONARE+SECTIUNEA DE DEZVOLTARE)		68.45		18.30	18.64	18.70	12.81	70.00	80.00	80.00
2	CHELTUIELI CURENTE TOTAL SF+SD	01	68.45		18.30	18.64	18.70	12.81	70.00	80.00	80.00
3	SECTIUNEA DE FUNCTIONARE ( cod 10+20+30+40+50+51SF+55SF+57+59+79SF+84SF)	02	68.45		18.30	18.64	18.70	12.81	70.00	80.00	80.00
4	CHELTUIELI CURENTE SECT FUNCTIONARE (cod 10+20+30+40+50+51SF+55SF+57+59)	0201	68.45		18.30	18.64	18.70	12.81	70.00	80.00	80.00
5	TITLUL I CHELTUIELI DE PERSONAL (cod 10.01+10.02+10.03)	10	68.45		18.30	18.64	18.70	12.81	70.00	80.00	80.00
6	Cheltuieli salariale in bani (cod 10.01.01 la 10.01.16 +10.01.30)	1001	56.36		14.20	14.30	16.20	11.66	70.00	80.00	80.00
7	Salarii de baza	100101	45.26		12.00	12.00	15.30	5.96	70.00	80.00	80.00
8	Alte sporuri	100106	4.20		1.60	1.70	0.30	0.60			
9	Alte drepturi salariale in bani	100130	6.90		0.60	0.60	0.60	5.10			
10	Contributii (cod 10.03.01 la 10.03.06)	1003	12.09		4.10	4.34	2.50	1.15			
11	Contributii de asigurari sociale de stat	100301	9.30		3.00	3.20	2.20	0.90			
12	Contributii de asigurari de somaj	100302	0.20		0.10	0.08		0.02			
13	Contributii de asigurari sociale de sanatate	100303	2.18		0.80	0.90	0.30	0.18			
14	Contributii de asigurari pentru accidente de munca si boli profesionale	100304	0.06		0.05	0.01					
15	Contributii pentru concedii si indemnizatii	100306	0.35		0.15	0.15		0.05			

Nr. rd.	DENUMIREA INDICATORILOR	Cod indicator	PREVEDERI ANUALE		PP	DERI TRIMESTRIALE				Estimari		
			TOTAL	din care credite bugetare dest. sting. pl. rest.		Trim I	Trim II	Trim III	Trim IV	2014	2015	2016

ORDONATOR PRINCIPAL DE CREDITE,  
CALOTA ILIE



CONDUCATORUL COMPARTIMENTULUI

RADU GEORGE

## ÎNVATAMÂNT SECUNDAR INFERIOR[65020401]

[MII LEI RON]

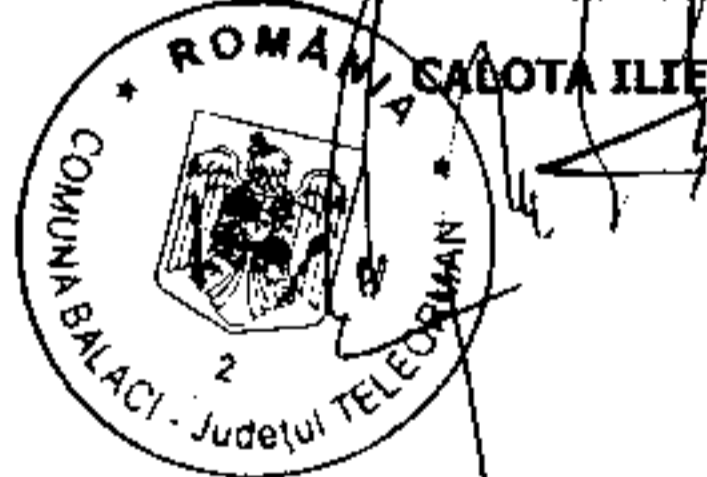
Formular: 11/05

pe anul 2013

Nr. rd.	DENUMIREA INDICATORILOR	Cod indicator	PREVEDERI ANUALE		PREVEDERI TRIMESTRIALE				Estimari		
			TOTAL	din care credite bugetare dest. sting. pl. rest.	Trim I	Trim II	Trim III	Trim IV	2014	2015	2016
1	TOTAL CHELTUIELI (SECTIUNEA DE FUNCTIONARE+SECTIUNEA DE DEZVOLTARE)		276.40		69.40	84.20	85.40	37.40	282.00	272.00	273.00
2	CHELTUIELI CURENTE TOTAL SF+SD	01	276.40		69.40	84.20	85.40	37.40	282.00	272.00	273.00
3	SECTIUNEA DE FUNCTIONARE ( cod 10+20+30+40+50+51SF+55SF+57+59+79SF+84SF)	02	276.40		69.40	84.20	85.40	37.40	282.00	272.00	273.00
4	CHELTUIELI CURENTE SECT FUNCTIONARE (cod 10+20+30+40+50+51SF+55SF+57+59)	0201	276.40		69.40	84.20	85.40	37.40	282.00	272.00	273.00
5	TITLUL I CHELTUIELI DE PERSONAL (cod 10.01+10.02+10.03)	10	226.40		62.00	62.00	56.70	45.70	223.50	213.50	225.50
6	Cheltuieli salariale in bani (cod 10.01.01 la 10.01.16 +10.01.30)	1001	181.03		48.40	48.50	48.40	35.73	223.50	213.50	225.50
7	Salarii de baza	100101	148.05		40.50	40.50	42.00	25.05	223.50	213.50	225.50
8	Alte sporuri	100106	10.68		4.10	4.10	1.80	0.68			
9	Fond aferent platii cu ora	100111	4.80		1.60	1.60	1.60				
10	Alte drepturi salariale in bani	100130	27.50		2.20	2.30	3.00	10.00			
11	Contributii (cod 10.03.01 la 10.03.06)	1003	45.37		13.60	13.50	8.30	9.97			
12	Contributii de asigurari sociale de stat	100301	34.10		10.10	10.20	6.00	7.80			
13	Contributii de asigurari de somaj	100302	0.80		0.30	0.30	0.10	0.10			
14	Contributii de asigurari sociale de sanatate	100303	9.10		2.60	2.60	2.00	1.90			
15	Contributii de asigurari pentru accidente de munca si boli profesionale	100304	0.20		0.10	0.10					
16	Contributii pentru concedii si indemnizatii	100306	1.17		0.50	0.30	0.20	0.17			

Nr. rd.	DENUMIREA INDICATORILOR	Cod indicator	PREVEDERI ANUALE		PR/ DERI TRIMESTRIALE				Estimari		
			TOTAL	din care credite bugetare dest. ating. pl. rest.	Trim I	Trim II	Trim III	Trim IV	2014	2015	2016
17	TITLUL II BUNURI SI SERVICII(cod 20.01 la 20.06+20.09 la 20.16+20.18 la 20.27+20.30 la 20.36)	20	50.00		7.40	22.20	28.70	- 8.30	58.50	58.50	47.50
18	Bunuri si servicii (cod 20.01.01 la 20.01.09+20.01.30)	2001	43.50		7.40	17.20	17.20	1.70	58.50	58.50	47.50
19	Furnituri de birou	200101	1.30		0.10	0.50	0.50	0.20	58.50	58.50	47.50
20	Materiale pentru curatenie	200102	0.80			0.30	0.30	0.20			
21	Incalzit, iluminat si forta motrica	200103	18.00		2.50	5.00	10.00	0.50			
22	Carburanti si lubrifianti	200105	9.00		3.50	3.50	1.50	0.50			
23	Transport	200107	5.00		0.10	2.00	2.90				
24	Posta, telecomunicatii, radio, tv, internet	200108	1.20		0.60	0.60					
25	Materiale si prestari de servicii cu caracter functional	200109	0.40		0.10	0.30					
26	Alte bunuri si servicii pentru intretinere si functionare	200130	7.80		0.50	5.00	2.00	0.30			
27	Reparatii curente	2002	1.50				11.50	- 10.00			
28	Alte cheltuieli (cod 20.30.01 la 20.30.04+20.30.06+20.30.07+20.30.09+20.30.30)	2030	5.00			5.00					
29	Alte cheltuieli cu bunuri si servicii	203030	5.00			5.00					

ORDONATOR PRINCIPAL DE CREDITE,



CONDUCATORUL COMPARTIMENTULUI

RADU GEORGE

## CULTURA, RECREERE SI RELIGIE (COD 67.02.03+67.02.05+67.02.06+67.02.50)[6702]

[MII LEI RON]

Formular: 11/05

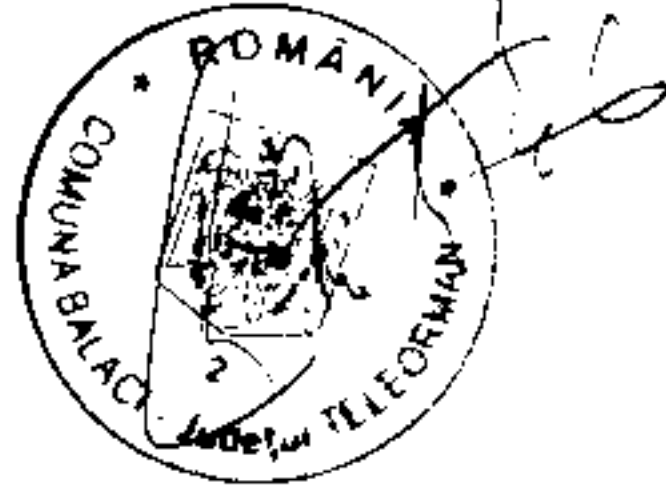
pe anul 2013

Nr. rd.	DENUMIREA INDICATORILOR	Cod indicator	PREVEDERI ANUALE		PREVEDERI TRIMESTRIALE				Estimari		
			TOTAL	din care credite bugetare dest. sting. pl. rest.	Trim I	Trim II	Trim III	Trim IV	2014	2015	2016
1	TOTAL CHELTUIELI (SECTIUNEA DE FUNCTIONARE+SECTIUNEA DE DEZVOLTARE)		67.00		5.30	67.10	11.30	- 16.70	75.00	85.00	95.00
2	CHELTUIELI CURENTE TOTAL SF+SD	01	57.00		5.30	67.10	1.30	- 16.70	75.00	85.00	95.00
3	SECTIUNEA DE FUNCTIONARE ( cod 10+20+30+40+50+51SF+55SF+57+59+79SF+84SF)	02	57.00		5.30	67.10	1.30	- 16.70	75.00	85.00	95.00
4	CHELTUIELI CURENTE SECT FUNCTIONARE (cod 10+20+30+40+50+51SF+55SF+57+59)	0201	57.00		5.30	67.10	1.30	- 16.70	75.00	85.00	95.00
5	TITLUL VI TRANSFERURI INTRE UNITATI ALE ADMINISTRATIEI PUBLICE (cod 51.01)	51SF	30.00		0.30	29.10	0.30	0.30	30.00	40.00	50.00
6	Transferuri curente (cod 51.01.01+51.01.03+51.01.05+51.01.14+51.01.15+51.01.24+51.01.26+51.01.31+51.01.39 + 51.01.46+51.01.49)	5101	30.00		0.30	29.10	0.30	0.30	30.00	40.00	50.00
7	Transferuri catre institutii publice	510101	30.00		0.30	29.10	0.30	0.30	30.00	40.00	50.00
8	TITLUL X ALTE CHELTUIELI (cod 59.01 + 59.02 + 59.08 +59.11 +59.12 +59.15 +59.17 +59.20+59.22 +59.25 +59.30)	59	27.00		5.00	38.00	1.00	- 17.00	45.00	45.00	45.00
9	Asociatii si fundatii	5911	17.00		5.00	8.00	1.00	3.00	45.00	45.00	45.00
10	Sustinerea cultelor	5912	10.00			30.00		- 20.00			
11	SECTIUNEA DE DEZVOLTARE (cod 51SD+55SD+56+70+79SD+84SD)	03	10.00				10.00				
12	CHELTUIELI DE CAPITAL (cod 71+72+75)	70	10.00				10.00				
13	TITLUL XII ACTIVE NEFINANCIARE (cod 71.01 + 71.03)	71	10.00				10.00				
14	Active fixe (cod 71.01.01 la 71.01.03+71.01.30)	7101	10.00				10.00				
15	Alte active fixe	710130	10.00				10.00				

Nr. rd.	DENUMIREA INDICATORILOR	Cod indicator	PREVEDERI ANUALE		PR	TRIMESTRIALE				Estimari		
			TOTAL	din care credite bugetare dest. sting. pl. rest.		Trim I	Trim II	Trim III	Trim IV	2014	2015	2016

ORDONATOR PRINCIPAL DE CREDITE,

CALOTA ILIE



CONDUCATORUL COMPARTIMENTULUI

RADU GEORGE



CAMINE CULTURALE[67020307]


[MII LEI RON]

Formular: 11/05

pe anul 2013

Nr. rd.	DENUMIREA INDICATORILOR	Cod indicator	PREVEDERI ANUALE		PREVEDERI TRIMESTRIALE				Estimari		
			TOTAL	din care credite bugetare dest. sting. pl. rest.	Trim I	Trim II	Trim III	Trim IV	2014	2015	2016
1	TOTAL CHELTUIELI (SECTIUNEA DE FUNCTIONARE+SECTIUNEA DE DEZVOLTARE)		30.00		0.30	29.10	0.30	0.30	30.00	40.00	50.00
2	CHELTUIELI CURENTE TOTAL SF+SD	01	30.00		0.30	29.10	0.30	0.30	30.00	40.00	50.00
3	SECTIUNEA DE FUNCTIONARE ( cod 10+20+30+40+50+51SF+55SF+57+59+79SF+84SF)	02	30.00		0.30	29.10	0.30	0.30	30.00	40.00	50.00
4	CHELTUIELI CURENTE SECT FUNCTIONARE (cod 10+20+30+40+50+51SF+55SF+57+59)	0201	30.00		0.30	29.10	0.30	0.30	30.00	40.00	50.00
5	TITLUL VI TRANSFERURI INTRE UNITATI ALE ADMINISTRATIEI PUBLICE (cod 51.01)	51SF	30.00		0.30	29.10	0.30	0.30	30.00	40.00	50.00
6	Transferuri curente (cod 51.01.01+51.01.03+51.01.05+51.01.14+51.01.15+51.01.24+51.01.26+51.01.31+51.01.39 + 51.01.46+51.01.49)	5101	30.00		0.30	29.10	0.30	0.30	30.00	40.00	50.00
7	Transferuri catre institutii publice	510101	30.00		0.30	29.10	0.30	0.30	30.00	40.00	50.00

ORDONATOR PRINCIPAL DE CREDITE,



CALOTA IIE

CONDUCATORUL COMPARTIMENTULUI

RADU GEORGE

SPORT[67020501]


[MII LEI RON]

Formular: 11/05

pe anul 2013

Nr. rd.	DENUMIREA INDICATORILOR	Cod indicator	PREVEDERI ANUALE		PREVEDERI TRIMESTRIALE				Estimari		
			TOTAL	din care credite bugetare dest. sting. pl. rest.	Trim I	Trim II	Trim III	Trim IV	2014	2015	2016
1	TOTAL CHELTUIELI (SECTIUNEA DE FUNCTIONARE+SECTIUNEA DE DEZVOLTARE)		37.00		5.00	38.00	11.00	- 17.00	45.00	45.00	45.00
2	CHELTUIELI CURENTE TOTAL SF+SD	01	27.00		5.00	38.00	1.00	- 17.00	45.00	45.00	45.00
3	SECTIUNEA DE FUNCTIONARE ( cod 10+20+30+40+50+51SF+55SF+57+59+79SF+84SF)	02	27.00		5.00	38.00	1.00	- 17.00	45.00	45.00	45.00
4	CHELTUIELI CURENTE SECT FUNCTIONARE (cod 10+20+30+40+50+51SF+55SF+57+59)	0201	27.00		5.00	38.00	1.00	- 17.00	45.00	45.00	45.00
5	TITLUL X ALTE CHELTUIELI (cod 59.01 + 59.02 + 59.08 +59.11 +59.12 +59.15 +59.17 +59.20+59.22 +59.25 +59.30)	59	27.00		5.00	38.00	1.00	- 17.00	45.00	45.00	45.00
6	Asociatii si fundatii	5911	17.00		5.00	8.00	1.00	3.00	45.00	45.00	45.00
7	Sustinerea cultelor	5912	10.00			30.00		- 20.00			
8	SECTIUNEA DE DEZVOLTARE (cod 51SD+55SD+56+70+79SD+84SD)	03	10.00				10.00				
9	CHELTUIELI DE CAPITAL (cod 71+72+75)	70	10.00				10.00				
10	TITLUL XII ACTIVE NEFINANCIARE (cod 71.01 + 71.03)	71	10.00				10.00				
11	Active fixe (cod 71.01.01 la 71.01.03+71.01.30)	7101	10.00				10.00				
12	Alte active fixe	710130	10.00				10.00				

ORDONATOR PRINCIPAL DE CREDITE,



DETALIEREA CHELUIELIRI [67020501]

CONDUCATORUL COMPARTIMENTULUI

RADU GEORGE

LOCUINTE, SERVICII SI DEZVOLTARE PUBLICA (COD 70.02.03+70.02.05 LA 70.02.07+70.02.50)[7002]

[MII LEI RON]

Formular: 11/05

pe anul 2013

Nr. rd.	DENUMIREA INDICATORILOR	Cod indicator	PREVEDERI ANUALE		PREVEDERI TRIMESTRIALE				Estimari		
			TOTAL	din care credite bugetare dest. sting. pl. rest.	Trim I	Trim II	Trim III	Trim IV	2014	2015	2016
1	TOTAL CHELTUIELI (SECTIUNEA DE FUNCTIONARE+SECTIUNEA DE DEZVOLTARE)		135.00		14.00	70.00	12.00	39.00	120.00	120.00	120.00
2	CHELTUIELI CURENTE TOTAL SF+SD	01	135.00		14.00	70.00	12.00	39.00	120.00	120.00	120.00
3	SECTIUNEA DE FUNCTIONARE ( cod 10+20+30+40+50+51SF+55SF+57+59+79SF+84SF)	02	135.00		14.00	70.00	12.00	39.00	120.00	120.00	120.00
4	CHELTUIELI CURENTE SECT FUNCTIONARE (cod 10+20+30+40+50+51SF+55SF+57+59)	0201	135.00		14.00	70.00	12.00	39.00	120.00	120.00	120.00
5	TITLUL II BUNURI SI SERVICII(cod 20.01 la 20.06+20.09 la 20.16+20.18 la 20.27+20.30 la 20.36)	20	135.00		14.00	70.00	12.00	39.00	120.00	120.00	120.00
6	Bunuri si servicii (cod 20.01.01 la 20.01.09+20.01.30)	2001	135.00		14.00	70.00	12.00	39.00	120.00	120.00	120.00
7	Furnituri de birou	200101							120.00	120.00	120.00
8	Încalzit, Iluminat si forta motrica	200103	40.00		6.00	30.00	2.00	2.00			
9	Carburanti si lubrifianti	200105	10.00			5.00	3.00	2.00			
10	Alte bunuri si servicii pentru intretinere si functionare	200130	85.00		8.00	35.00	7.00	35.00			

ORDONATOR PRINCIPAL DE CREDITE,



CONDUCATORUL COMPARTIMENTULUI

RADU GEORGE

## ALTE SERVICII ÎN DOMENIILE LOCUINTELOR, SERVICIILOR SI DEZVOLTARII COMUNALE[700250]


[MII LEI RON]

Formular: 11/05

pe anul 2013

Nr. rd.	DENUMIREA INDICATORILOR	Cod indicator	PREVEDERI ANUALE		PREVEDERI TRIMESTRIALE				Estimari		
			TOTAL	din care credite bugetare dest. sting. pl. rest.	Trim I	Trim II	Trim III	Trim IV	2014	2015	2016
1	TOTAL CHELTUIELI (SECTIUNEA DE FUNCTIONARE+SECTIUNEA DE DEZVOLTARE)		95.00		8.00	40.00	10.00	37.00	70.00	70.00	70.00
2	CHELTUIELI CURENTE TOTAL SF+SD	01	95.00		8.00	40.00	10.00	37.00	70.00	70.00	70.00
3	SECTIUNEA DE FUNCTIONARE ( cod 10+20+30+40+50+51SF+55SF+57+59+79SF+84SF)	02	95.00		8.00	40.00	10.00	37.00	70.00	70.00	70.00
4	CHELTUIELI CURENTE SECT FUNCTIONARE (cod 10+20+30+40+50+51SF+55SF+57+59)	0201	95.00		8.00	40.00	10.00	37.00	70.00	70.00	70.00
5	TITLUL II BUNURI SI SERVICII(cod 20.01 la 20.06+20.09 la 20.16+20.18 la 20.27+20.30 la 20.36)	20	95.00		8.00	40.00	10.00	37.00	70.00	70.00	70.00
6	Bunuri si servicii (cod 20.01.01 la 20.01.09+20.01.30)	2001	95.00		8.00	40.00	10.00	37.00	70.00	70.00	70.00
7	Furnituri de birou	200101							70.00	70.00	70.00
8	Carburanti si lubrifianti	200105	10.00			5.00	3.00	2.00			
9	Alte bunuri si servicii pentru intretinere si functionare	200130	85.00		8.00	35.00	7.00	35.00			

ORDONATOR PRINCIPAL DE CREDITE,



CONDUCATORUL COMPARTIMENTULUI

RADU GEORGE

DRUMURI SI PODURI[84020301]

[MII LEI RON]


Formular: 11/05

pe anul 2013

Nr. rd.	DENUMIREA INDICATORILOR	Cod indicator	PREVEDERI ANUALE		PREVEDERI TRIMESTRIALE				Estimari		
			TOTAL	din care credite bugetare dest. sting. pl. rest.	Trim I	Trim II	Trim III	Trim IV	2014	2015	2016
1	TOTAL CHELTUIELI (SECTIUNEA DE FUNCTIONARE+SECTIUNEA DE DEZVOLTARE)		170.00		3.50	83.50	63.00	20.00	150.00	150.00	150.00
2	CHELTUIELI CURENTE TOTAL SF+SD	01	170.00		3.50	83.50	63.00	20.00	150.00	150.00	150.00
3	SECTIUNEA DE FUNCTIONARE ( cod 10+20+30+40+50+51SF+55SF+57+59+79SF+84SF)	02	170.00		3.50	83.50	63.00	20.00	150.00	150.00	150.00
4	CHELTUIELI CURENTE SECT FUNCTIONARE (cod 10+20+30+40+50+51SF+55SF+57+59)	0201	170.00		3.50	83.50	63.00	20.00	150.00	150.00	150.00
5	TITLUL II BUNURI SI SERVICII(cod 20.01 la 20.06+20.09 la 20.16+20.18 la 20.27+20.30 la 20.36)	20	170.00		3.50	83.50	63.00	20.00	150.00	150.00	150.00
6	Bunuri si servicii (cod 20.01.01 la 20.01.09+20.01.30)	2001	170.00		3.50	83.50	63.00	20.00	150.00	150.00	150.00
7	Furnituri de birou	200101							150.00	150.00	150.00
8	Carburanti si lubrifianti	200105	10.00		3.50	3.50	3.00				
9	Alte bunuri si servicii pentru intretinere si functionare	200130	160.00			80.00	60.00	20.00			

ORDONATOR PRINCIPAL DE CREDITE,

ROMANIA  
COMUNA BALACI  
Județul TELEORMANA  
CALOTA ILIE



CONDUCATORUL COMPARTIMENTULUI

RADU GEORGE



CENTRALIZAT  
pe anul 2013

[MII LEI RON]


Formular: 11/02

Nr. rd.	DENUMIREA INDICATORILOR	Cod indicator	PREVEDERI ANUALE		PREVEDERI TRIMESTRIALE				Estimari		
			TOTAL	din care credite bugetare dest. sting. pl. rest.	Trim I	Trim II	Trim III	Trim IV	2014	2015	2016
1	TOTAL VENITURI (cod 00.02+00.15+00.17+45.10)	000110	100.00		15.30	69.10	15.30	0.30	30.00	40.00	50.00
2	VENITURILE SECTIUNII DE FUNCTIONARE (cod 00.02+00.17)	0004	100.00		15.30	69.10	15.30	0.30	30.00	40.00	50.00
3	I. VENITURI CURENTE ( cod 00.03+00.12)	0002	70.00		15.00	40.00	15.00				
4	C. VENITURI NEFISCALE ( cod 00.13+00.14)	0012	70.00		15.00	40.00	15.00				
5	C2. VANZARI DE BUNURI SI SERVICII (cod 33.10+34.10+35.10+36.10+37.10)	0014	70.00		15.00	40.00	15.00				
6	Venituri din prestari de servicii si alte activitati (cod 33.10.05+33.10.08+33.10.09+33.10.13+33.10.14+33.10.16+33.10.17+33.10.19+33.10.20+33.10.21+33.10.30 la 33.10.32+33.10.50)	3310	70.00		15.00	40.00	15.00				
7	Venituri din prestari de servicii	331008	70.00		15.00	40.00	15.00				
8	IV. SUBVENTII (cod 00.18)	0017	30.00		0.30	29.10	0.30	0.30	30.00	40.00	50.00
9	SUBVENTII DE LA ALTE NIVELE ALE ADMINISTRATIEI PUBLICE (cod 42.10+43.10)	0018	30.00		0.30	29.10	0.30	0.30	30.00	40.00	50.00
10	SUBVENTII DE LA ALTE ADMINISTRATII (cod 43.10.09+43.10.10+43.10.14+43.10.15+43.10.16+43.10.17+43.10.19)	4310	30.00		0.30	29.10	0.30	0.30	30.00	40.00	50.00
11	Subventii pentru institutii publice	431009	30.00		0.30	29.10	0.30	0.30	30.00	40.00	50.00
12	TOTAL CHELTUIELI ( cod 50.10+59.10+63.10+69.10+79.10)	5010	100.00		15.30	69.10	15.30	0.30	30.00	40.00	50.00
13	CHELTUIELILE SECTIUNII DE FUNCTIONARE ( cod 50.10+59.10+63.10+69.10+79.10)	02	100.00		15.30	69.10	15.30	0.30	30.00	40.00	50.00
14	TITLUL II BUNURI SI SERVICII	20	100.00		15.30	69.10	15.30	0.30	30.00	40.00	50.00
15	Partea a III-a CHELTUIELI SOCIAL-CULTURALE ( COD 65.10+66.10+67.10+68.10)	6310	30.00		0.30	29.10	0.30	0.30	30.00	40.00	50.00

Nr. rd.	DENUMIREA INDICATORILOR	Cod Indicator	PREVEDERI ANUALE		PREVEDERI TRIMESTRIALE				Estimari		
			TOTAL	din care credite bugetare dest. sting. pl. rest.	Trim I	Trim II	Trim III	Trim IV	2014	2015	2016
16	Cultura, recreere si religie ( 67.10.03+67.10.05+67.10.50)	6710	30.00		0.30	29.10	0.30	0.30	30.00	40.00	50.00
17	CHELTUIELI CURENTE TOTAL SF+SD	01	30.00		0.30	29.10	0.30	0.30	30.00	40.00	50.00
18	CHELTUIELILE SECTIUNII DE FUNCTIONARE	02	30.00		0.30	29.10	0.30	0.30	30.00	40.00	50.00
19	TITLUL II BUNURI SI SERVICII(cod 20.01 la 20.06+20.09 la 20.16+20.18 la 20.27+20.30 la 20.36)	20	30.00		0.30	29.10	0.30	0.30	30.00	40.00	50.00
20	Servicii culturale ( cod 67.10.03.03 la cod 67.10.03.07+67.10.03.09 la cod 67.10.03.11+67.10.03.15+67.10.03.30 )	671003	30.00		0.30	29.10	0.30	0.30	30.00	40.00	50.00
21	Camine culturale	67100307	30.00		0.30	29.10	0.30	0.30	30.00	40.00	50.00
22	Partea a IV-a SERVICII SI DEZVOLTARE PUBLICA, LOCUINTE, MEDIU SI APE (cod 70.10+74.10)	6910	70.00		15.00	40.00	15.00				
23	Protectia mediului ( cod 74.10.03+74.10.04+74.10.05)	7410	70.00		15.00	40.00	15.00				
24	CHELTUIELI CURENTE TOTAL SF+SD	01	70.00		15.00	40.00	15.00				
25	CHELTUIELILE SECTIUNII DE FUNCTIONARE	02	70.00		15.00	40.00	15.00				
26	TITLUL II BUNURI SI SERVICII(cod 20.01 la 20.06+20.09 la 20.16+20.18 la 20.27+20.30 la 20.36)	20	70.00		15.00	40.00	15.00				
27	Saubritate si gestiunea deseurilor (cod 74.10.05.01+74.10.05.02)	741005	70.00		15.00	40.00	15.00				
28	Saubritate	74100501	70.00		15.00	40.00	15.00				

ORDONATOR PRINCIPAL DE CREDITE,

CALOTA ILIE



CONDUCATORUL COMPARTIMENTULUI

RADU GEORGE

Formular: 11/02

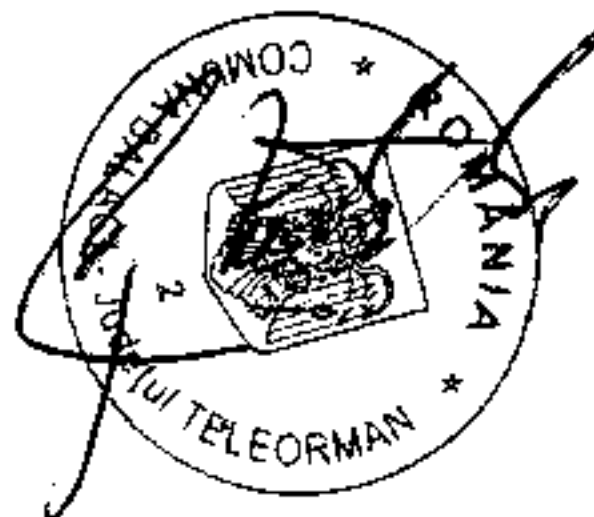
Nr. rd.	DENUMIREA INDICATORILOR	Cod indicator	PREVEDERI ANUALE		PREVEDERI TRIMESTRIALE				Estimari		
			TOTAL	din care credite bugetare dest. sting. pl. rest.	Trim I	Trim II	Trim III	Trim IV	2014	2015	2016
1	TOTAL VENITURI (cod 00.02+00.15+00.17+45.10)	000110	100.00		15.30	69.10	15.30	0.30	30.00	40.00	50.00
2	VENITURILE SECTIUNII DE FUNCTIONARE (cod 00.02+00.17)	0004	100.00		15.30	69.10	15.30	0.30	30.00	40.00	50.00
3	I. VENITURI CURENTE ( cod 00.03+00.12)	0002	70.00		15.00	40.00	15.00				
4	C. VENITURI NEFISCALE ( cod 00.13+00.14)	0012	70.00		15.00	40.00	15.00				
5	C2. VANZARI DE BUNURI SI SERVICII (cod 33.10+34.10+35.10+36.10+37.10)	0014	70.00		15.00	40.00	15.00				
6	Venituri din prestari de servicii si alte activitati (cod 33.10.05+33.10.08+33.10.09+33.10.13+33.10.14+33.10.16+33.10.17+33.10.19+33.10.20+33.10.21+33.10.30 la 33.10.32+33.10.50)	3310	70.00		15.00	40.00	15.00				
7	Venituri din prestari de servicii	331008	70.00		15.00	40.00	15.00				
8	IV. SUBVENTII (cod 00.18)	0017	30.00		0.30	29.10	0.30	0.30	30.00	40.00	50.00
9	SUBVENTII DE LA ALTE NIVELE ALE ADMINISTRATIEI PUBLICE (cod 42.10+43.10)	0018	30.00		0.30	29.10	0.30	0.30	30.00	40.00	50.00
10	SUBVENTII DE LA ALTE ADMINISTRATII (cod 43.10.09+43.10.10+43.10.14+43.10.15+43.10.16+43.10.17+43.10.19)	4310	30.00		0.30	29.10	0.30	0.30	30.00	40.00	50.00
11	Subventii pentru institutii publice	431009	30.00		0.30	29.10	0.30	0.30	30.00	40.00	50.00
12	TOTAL CHELTUIELI ( cod 50.10+59.10+63.10+69.10+79.10)	5010	100.00		15.30	69.10	15.30	0.30	30.00	40.00	50.00
13	CHELTUIELILE SECTIUNII DE FUNCTIONARE ( cod 50.10+59.10+63.10+69.10+79.10)	02	100.00		15.30	69.10	15.30	0.30	30.00	40.00	50.00
14	Partea a III-a CHELTUIELI SOCIAL-CULTURALE ( COD 65.10+66.10+67.10+68.10)	6310	30.00		0.30	29.10	0.30	0.30	30.00	40.00	50.00
15	Cultura, recreere si religie ( 67.10.03+67.10.05+67.10.50)	6710	30.00		0.30	29.10	0.30	0.30	30.00	40.00	50.00



Nr. rd.	DENUMIREA INDICATORILOR	Cod Indicator	PREVEDERI ANUALE		PREVEDERI TRIMESTRIALE	Estimari					
			TOTAL	din care credite bugetare dest. sting. pl. rest.		Trim I	Trim II	Trim III	Trim IV	2014	2015
16	CHELTUIELILE SECTIUNII DE FUNCTIONARE	02	30.00		0.30	29.10	0.30	0.30	30.00	40.00	50.00
17	TITLUL II BUNURI SI SERVICII(cod 20.01 la 20.06+20.09 la 20.16+20.18 la 20.27+20.30 la 20.36)	20	30.00		0.30	29.10	0.30	0.30	30.00	40.00	50.00
18	Servicii culturale ( cod 67.10.03.03 la cod 67.10.03.07+67.10.03.09 la cod 67.10.03.11+67.10.03.15+67.10.03.30 )	671003	30.00		0.30	29.10	0.30	0.30	30.00	40.00	50.00
19	Camine culturale	67100307	30.00		0.30	29.10	0.30	0.30	30.00	40.00	50.00
20	Partea a IV-a SERVICII SI DEZVOLTARE PUBLICA, LOCUINTE, MEDIU SI APE (cod 70.10+74.10)	6910	70.00		15.00	40.00	15.00				
21	Protectia mediului ( cod 74.10.03+74.10.04+74.10.05)	7410	70.00		15.00	40.00	15.00				
22	CHELTUIELILE SECTIUNII DE FUNCTIONARE	02	70.00		15.00	40.00	15.00				
23	TITLUL II BUNURI SI SERVICII(cod 20.01 la 20.06+20.09 la 20.16+20.18 la 20.27+20.30 la 20.36)	20	70.00		15.00	40.00	15.00				
24	Salubritate si gestiunea deseurilor (cod 74.10.05.01+74.10.05.02)	741005	70.00		15.00	40.00	15.00				
25	Salubritate	74100501	70.00		15.00	40.00	15.00				

ORDONATOR PRINCIPAL DE CREDITE,

CALOTA ILIE



CONDUCATORUL COMPARTIMENTULUI

RADU GEORGE

SERVICII CULTURALE ( COD 67.10.03.03 LA COD 67.10.03.07+67.10.03.09 LA COD

[MII LEI RON]

Formular: 11/05

pe anul 2013

Nr. rd.	DENUMIREA INDICATORILOR	Cod indicator	PREVEDERI ANUALE		PREVEDERI TRIMESTRIALE				Estimari		
			TOTAL	din care credite bugetare dest. sting. pl. rest.	Trim I	Trim II	Trim III	Trim IV	2014	2015	2016
1	TOTAL CHELTUIELI (SECTIUNEA DE FUNCTIONARE+SECTIUNEA DE DEZVOLTARE)		30.00		0.30	29.10	0.30	0.30	30.00	40.00	50.00
2	CHELTUIELI CURENTE TOTAL SF+SD	01	30.00		0.30	29.10	0.30	0.30	30.00	40.00	50.00
3	SECTIUNEA DE FUNCTIONARE ( cod 10+20+30+40+50+51SF+55SF+57+59+79SF+84SF)	02	30.00		0.30	29.10	0.30	0.30	30.00	40.00	50.00
4	CHELTUIELI CURENTE SECT FUNCTIONARE (cod 10+20+30+40+50+51SF+55SF+57+59)	0201	30.00		0.30	29.10	0.30	0.30	30.00	40.00	50.00
5	TITLUL II BUNURI SI SERVICII(cod 20.01 la 20.06+20.09 la 20.16+20.18 la 20.27+20.30 la 20.36)	20	30.00		0.30	29.10	0.30	0.30	30.00	40.00	50.00
6	Bunuri si servicii (cod 20.01.01 la 20.01.09+20.01.30)	2001	1.30		0.30	0.40	0.30	0.30	30.00	40.00	50.00
7	Incalzit, Iluminat si forta motrica	200103	1.30		0.30	0.40	0.30	0.30	30.00	40.00	50.00
8	Alte cheltuieli (cod 20.30.01 la 20.30.04+20.30.06+20.30.07+20.30.09+20.30.30)	2030	28.70			28.70					
9	Alte cheltuieli cu bunuri si servicii	203030	28.70			28.70					

ORDONATOR PRINCIPAL DE CREDITE,

CALOTA ILIE



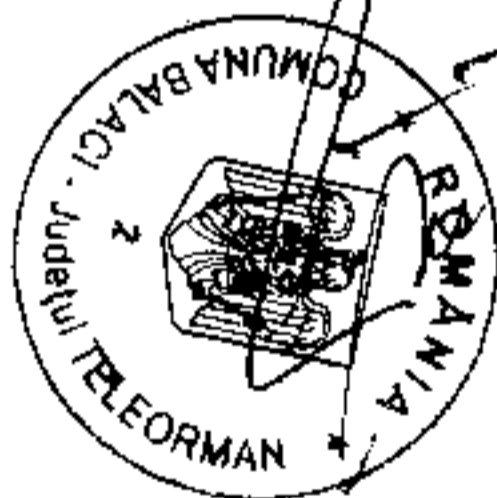
CONDUCATORUL COMPARTIMENTULUI

RADU GEORGE

Nr. rd.	DENUMIREA INDICATORILOR	Cod indicator	PREVEDERI ANUALE		PREVEDERI TRIMESTRIALE				Estimari		
			TOTAL	din care credite bugetare dest. sting. pl. rest.	Trim I	Trim II	Trim III	Trim IV	2014	2015	2016
1	TOTAL CHELTUIELI (SECTIUNEA DE FUNCTIONARE+SECTIUNEA DE DEZVOLTARE)		70.00		15.00	40.00	15.00				
2	CHELTUIELI CURENTE TOTAL SF+SD	01	70.00		15.00	40.00	15.00				
3	SECTIUNEA DE FUNCTIONARE ( cod 10+20+30+40+50+51SF+55SF+57+59+79SF+84SF)	02	70.00		15.00	40.00	15.00				
4	CHELTUIELI CURENTE SECT FUNCTIONARE (cod 10+20+30+40+50+51SF+55SF+57+59)	0201	70.00		15.00	40.00	15.00				
5	TITLUL II BUNURI SI SERVICII(cod 20.01 la 20.06+20.09 la 20.16+20.18 la 20.27+20.30 la 20.36)	20	70.00		15.00	40.00	15.00				
6	Bunuri si servicii (cod 20.01.01 la 20.01.09+20.01.30)	2001	70.00		15.00	40.00	15.00				
7	Carburanti si lubrifianti	200105	45.00		15.00	20.00	10.00				
8	Alte bunuri si servicii pentru intretinere si functionare	200130	25.00			20.00	5.00				

ORDONATOR PRINCIPAL DE CREDITE,

CALOTA ILIE



CONDUCATORUL COMPARTIMENTULUI

RADU GEORGE

I - Credite de angajament  
 II - Credite bugetare

PROGRAMUL DE INVESTITII PUBLICE \*)

- mii lei -

CAPITOL/ GRUPA/ SURSA	I/II	TOTAL	CHELTUIELI EFECTUATE pana la 31.12.2012	PROGRAM 2013	ESTIMARI				
					2014	2014	2015	anii ulteriori	
					5	6	7	8	
0	1	2=3+...+8	3	4	5	6	7	8	
<b>1.TOTAL GENERAL,</b> finantat din:	I								
	II	2518,00		2518,00					
1.1 Surse proprii	I								
	II								
1.2 Credite interne	I								
	II								
1.3 Credite externe	I								
	II								
1.4 Alocații bugetare	I								
- buget local	II								
- transferuri de la bugetul de stat pentru investiții finanțate parțial din împrumuturi externe	II	2518,00		2518,00					
	I								
	II								
1.5 Alte surse	I								
	II								
<b>A. Obiective (proiecte) de investitii in continuare</b>									
Total, finantat din:	I								
	II								
1.1 Surse proprii	I								
	II	2518,00		2518,00					
1.2 Împrumuturi interne	I								
	II								
1.3 Împrumuturi externe	I								
	II								
1.4 Alocații bugetare	I								
- buget local	II								
- transferuri de la bugetul de stat pentru investiții finanțate parțial din împrumuturi externe	II	2518,00		2518,00					
	I								
	II								
1.5 Alte surse	I								
	II								
<b>B. Obiective (proiecte) de investitii noi</b>									
Total, finantat din:	I								
	II								
1.1 Surse proprii	I								
	II								
1.2 Împrumuturi interne	I								
	II								
1.3 Împrumuturi externe	I								
	II								
1.4 Alocații bugetare	I								
- buget local	II								
	I								

CAPITOL/ GRUPA/ SURSA	I/II	TOTAL	CHELTUIELI EFECTUATE pana la 31.12.2012	PROGRAM 2013	ESTIMARI			
					2014	2014	2015	anii ulteriori
					5	6	7	8
0	I	2=3+...+8	3	4	5	6	7	8
- transferuri de la bugetul de stat pentru investiții finanțate parțial din împrumuturi externe	II							
1.5 Alte surse	I							
	II							
<b>C. Alte cheltuieli de investitii</b>								
Total,	I							
finantat din:	II							
1.1 Surse proprii	I							
	II	2518,00		2518,00				
1.2 Împrumuturi interne	I							
	II							
1.3 Împrumuturi externe	I							
	II							
1.4 Alocații bugetare	I							
- buget local	II							
- transferuri de la bugetul de stat pentru investiții finanțate parțial din împrumuturi externe	I							
	II							
1.5 Alte surse	I							
	II							
<b>2. TOTAL GENERAL</b>								
din care, detaliat pe capitole:		2518,0		2518,00				
51.02 Autorități publice	I							
	II	8,00		8,00				
61.02 Ordine publică și siguranța națională	I							
	II							
65.02 Învățământ	I							
	II							
67.02 Cultură, recreere, religie	I							
	II	10		10				
68.02 Asistență socială	I							
	II							
70.02 Servicii și dezvoltare publică și locuințe	I							
	II							
74.02 Protecția mediului	I							
	II	2500,00		2500,00				
84.02 Transporturi și comunicații	I							
	II							
69.02 Alte activități economice	I							
	II							
72.02 Alte acțiuni	I							
	II							

\*) Reprezintă sinteza programelor sectoriale de investiții

PRIMAR  
ING. CALOTA ILIECONTABIL  
RADU GEORGE

JUDEȚUL TELEORMAN

Unitatea administrativ-teritorială COMUNA BALACI

Capitolul: AUT. PUBLICE

Cod: \*) 510271

FORMULAR 135/01

FIȘA OBIECTIVULUI DE INVESTIȚII

OBIECTIVUL(PROIECTUL)DE INVESTIȚII CEAS INDICATOR

Tip cheltuieli: (A- obiectiv(proiect)în continuare,B-obiectiv(proiect)nou,C-alte cheltuieli de investiții)

A DATE GENERALE:

1. Date geografice:
  - 1.1 Județ/sector COMUNA BALACI
  - 1.2 Municipiu/Oraș/Comună Județ. TELEORMAN
  - 1.3 Amplasament COM. BALACI
2. Date referitoare la studiu de fezabilitate
  - 2.1 Numărul și data Acordului Ministerului Finanțelor Publice HCL /08.04.2013
  - 2.2 Numărul și data aprobării studiului de fezabilitate (H.G./Ordin/Decizie)

B.DATE PRIVIND PRINCIPALII INDICATORI TEHNICO-ECONOMICI APROBAȚI

1. Valoarea totală a obiectivului(proiectului) (mii RON)  
(în prețuri luna.....IANUARIE..... anul.....2013.....) 8,00
2. Capacități aprobate(în unități fizice)  
- BUC 1 (UNU)
3. Durata de realizare aprobată(număr luni) 12 LUNI

C. DATE PRIVIND DERULAREA LUCRĂRILOR

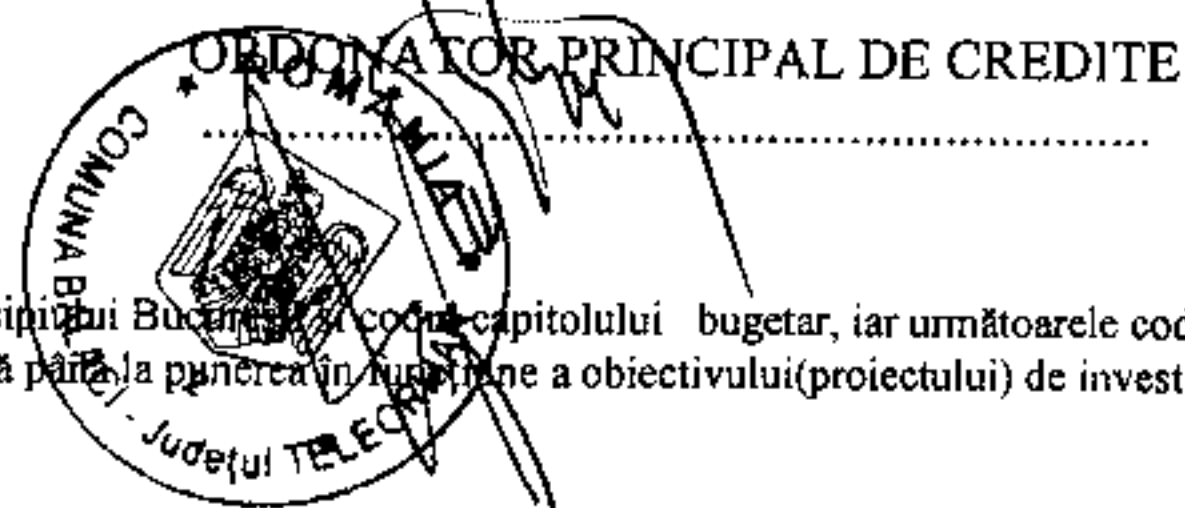
1. Valoarea totală la deschiderea finanșării (mii RON)  
(în prețuri luna.....IANUARIE..... anul.....2013.....) 8,00
2. Durata de realizare contractată(număr luni) 12 LUNI
3. Data începerii investiției (luna.....IANUARIE..... anul.....2013.....)
4. Data programată a terminării și PIF (luna.....DECEMBRIE..... anul.....2013.....)
5. Valoarea decontată până la 31 decembrie 2012 (mii lei) -
6. Valoarea rămasă de finanțat la 31.12.2012 (mii RON) -
7. Punctajul obținut prin aplicarea criteriilor de prioritizare(nr.puncte)

D. EȘALONAREA VALORII RAMASE DE FINANȚAT, SURSELE DE FINANȚARE ȘI COSTURILE DE FUNCȚIONARE ȘI INTREȚINERE DUPĂ PUNEREA ÎN FUNCȚIUNE A INVESTIȚIEI

- I Credite de angajament  
II Credite bugetare

-mii RON-

Surse de finanțare și costuri de funcționare	I II	TOTAL	Cheltuieli Efectuate până la 31.12.2012	EȘALONAREA VALORILOR RĂMASE DE FINANȚAT				
				Program 2013	ESTIMĂRI			
					2014	2015	2016	anii urmatori
0	I II	2=3+...+8	3	4	5	6	7	8
1. Total surse de finanțare a investiției din care:	I II	8,00	—	8,00	—	—	—	—
1.1 Surse proprii		8,00	—	8,00	—	—	—	—
1.2. Credite interne					—	—	—	—
1.3 Credite externe					—	—	—	—
1.4. Alocății bugetare								
-buget local		8,00	—	8,00	—	—	—	—
- transferuri de la bugetul de stat pentru investiții finanțate parțial din credite externe								
1.5. Alte surse	I II	—	—	—	—	—	—	—
2. Proiecția costurilor de Funcționare și de întreținere După PIF(preliminări)		—	—	—	—	—	—	—



) Se va forma astfel: primele cifre reprezintă codul județului, respectiv al municipiului Bucurieni, codul capitolului bugetar, iar următoarele codul obiectivului(proiectului) de investiții. Codificarea stabilită astfel, se păstrează până la punerea în funcțiune a obiectivului(proiectului) de investiții.

Notă:

1. Pentru investiții cu durată de realizare depășită se propune o reeșalonare a valorii rămase de finanțat pe maxim 3 ani următori cu o eșalonare valorică anuală descrescătoare sau cel mult egale pe fiecare an.
2. Regula eșalonării valorive anuale descrescătoare, sau cel mult egale pe fiecare an, se va aplica obligatoriu și investițiilor noi sau celor la care durata de realizare aprobată nu este depistată.

D. EȘALONAREA VALORII RAMASE DE FINANȚAT, SURSELE DE FINANȚARE ȘI COSTURILE DE FUNCȚIONARE ȘI INTREȚINERE DUPĂ PUNEREA ÎN FUNCȚIUNE A INVESTIȚIEI

- I Credite de angajament  
II Credite bugetare

-mii RON-

Surse de finanțare și costuri de funcționare	I II	TOTAL	Cheltuieli Efectuate până la 31.12.2012	EȘALONAREA VALORILOR RĂMASE DE FINANȚAT				
				Program 2013	ESTIMĂRI			
					2014	2015	2016	anii urmatori
0	I II	2=3+...+8	3	4	5	6	7	8
1. Total surse de finanțare a investiției din care:	I II	10,00	—	10,00	—	—	—	—
1.1 Surse proprii		10,00	—	10,00	—	—	—	—
1.2. Credite interne								
1.3 Credite externe								
1.4. Alocății bugetare								
-buget local		10,00	—	10,00	—	—	—	—
- transferuri de la bugetul de stat pentru investiții finanțate parțial din credite externe								
1.5. Alte surse	I II							
2.Proiecția costurilor de Funcționare și de întreținere După PIF (preliminări)								



) Se va forma astfel: primele cifre reprezintă codul județului, respectiv al municipiului Băneasa și codul capitolului bugetar, iar următoarele codul obiectivului (proiectului) de investiții. Codificarea stabilită astfel, se păstrează până la punerea în funcțiune a obiectivului (proiectului) de investiții.

Notă:

1. Pentru investiții cu durată de realizare depășită se propune o reeșalonare a valorii rămase de finanțat pe maxim 3 ani următori cu o eșalonare valorică anuală descrescătoare sau cel mult egale pe fiecare an.
2. Regula eșalonării valorive anuale descrescătoare, sau cel mult egale pe fiecare an, se va aplica obligatoriu și investițiilor noi sau celor la care durata de realizare aprobată nu este depistată.



JUDEȚUL TELEORMAN

Unitatea administrativ-teritorială COMUNA BALACI

Capitolul: CULTURA, RELIGIE, SPORT

Cod: \*) 670271

FORMULAR 135/01

### FIȘA OBIECTIVULUI DE INVESTIȚII

OBIECTIVUL(PROIECTUL)DE INVESTIȚII BAZĂ SPORTIVĂ MODEL TIP Î  
STADION COMUNAL

Tip cheltuieli: (A- obiectiv(proiect)în continuare,B-obiectiv(proiect)nou,C-alte cheltuieli de investiții)

#### A DATE GENERALE:

- |    |  |                    |
|----|--|--------------------|
| 1. | Date geografice:   |                    |
|    | 1.1 Județ/sector   | <u>TELEORMAN</u>   |
|    | 1.2 Municipiu/Oraș/Comună  | <u>COM. BALACI</u> |
|    | 1.3 Amplasament  | <u>COM. BALACI</u> |
| 2. | Date referitoare la studiu de fezabilitate                                   |                    |
|    | 2.1 Numărul și data Acordului Ministerului Finanțelor Publice                | <u>H.C.L.</u>      |
|    | 2.2 Numărul și data aprobării studiului de fezabilitate (H.G./Ordin/Decizie) | <u>-</u>           |

#### B.DATE PRIVIND PRINCIPALII INDICATORI TEHNICO-ECONOMICI APROBAȚI

- |   |                |
|---|----------------|
| 1. Valoarea totală a obiectivului(proiectului) (mii RON)<br>(în prețuri luna... <u>IANUARIE</u> .....anul... <u>2013</u> .....) | <u>10,00</u>   |
| 2. Capacități aprobate(în unități fizice)   | <u>1 (UNU)</u> |
| 3. Durata de realizare aprobată(număr luni)   | <u>12 LUNI</u> |

#### C. DATE PRIVIND DERULAREA LUCRĂRILOR

- |  |                |
|--|----------------|
| 1. Valoarea totală la deschiderea finanșării (mii RON)<br>(în prețuri luna... <u>IANUARIE</u> ... anul... <u>2013</u> ...) | <u>10,00</u>   |
| 2. Durata de realizare contractată(număr luni)   | <u>12 LUNI</u> |
| 3. Data începerii investiției (luna... <u>IANUARIE</u> ...anul... <u>2013</u> ...)   | <u>-</u>       |
| 4. Data programată a terminării și PIF (luna... <u>DECEMBRIE</u> ...anul... <u>2013</u> ...)                               | <u>-</u>       |
| 5. Valoarea decontată până la 31 decembrie 2012 (mii lei)  | <u>-</u>       |
| 6. Valoarea rămasă de finanțat la 31.12.2012 (mii RON)   | <u>-</u>       |
| 7. Punctajul obținut prin aplicarea criteriilor de priorizare(nr.puncte)   | <u>-</u>       |

JUDEȚUL

Unitatea administrativ-teritorială

Capitolul:

Cod: \*)

FORMULAR

### FIȘA OBIECTIVULUI DE INVESTIȚII

OBIECTIVUL (PROIECTUL) DE INVESTIȚII SISTEM CENTRALIZAT DE CANALIZARE MENAJERĂ ÎN COMUNA BALACI, DJD BALACI, JUDEȚ TELEORMAN

Tip cheltuieli: (A- obiectiv(proiect) în continuare, B- obiectiv(proiect) nou, C- alte cheltuieli de investiții)

#### A DATE GENERALE:

1. Date geografice:
  - 1.1 Județ/sector TELEORMAN
  - 1.2 Municipiu/Oraș/Comună COM. BALACI
  - 1.3 Amplasament GRU BALACI
2. Date referitoare la studiu de fezabilitate
  - 2.1 Numărul și data Acordului Ministerului Finanțelor Publice H.C.L.
  - 2.2 Numărul și data aprobării studiului de fezabilitate (H.G./Ordin/Decizie) \_\_\_\_\_

#### B. DATE PRIVIND PRINCIPALII INDICATORI TEHNICO-ECONOMICI APROBAȚI

1. Valoarea totală a obiectivului (proiectului) (mii RON)  
(în prețuri luna... IANUARIE ... anul... 2013 ...)
2. Capacități aprobate (în unități fizice)  
- 1 (UNU)
3. Durata de realizare aprobată (număr luni)  
12 luni

#### C. DATE PRIVIND DERULAREA LUCRĂRILOR

1. Valoarea totală la deschiderea finanșării (mii RON)  
(în prețuri luna... IANUARIE ... anul... 2013 ...)
2. Durata de realizare contractată (număr luni) 12
3. Data începerii investiției (luna... IANUARIE ... anul... 2013 ...)
4. Data programată a terminării și PIF (luna... DECEMBRIE ... anul... 2013 ...)
5. Valoarea decontată până la 31 decembrie 2012 (mii lei) \_\_\_\_\_
6. Valoarea rămasă de finanțat la 31.12.2012 (mii RON) \_\_\_\_\_
7. Punctajul obținut prin aplicarea criteriilor de prioritizare (nr. puncte) \_\_\_\_\_

D. EȘALONAREA VALORII RAMASE DE FINANȚAT, SURSELE DE FINANȚARE ȘI COSTURILE DE FUNCȚIONARE ȘI INTREȚINERE DUPĂ PUNEREA ÎN FUNCȚIUNE A INVESTIȚIEI

- I Credite de angajament  
II Credite bugetare

-mii RON-

Surse de finanțare și costuri de funcționare	I II	TOTAL	Cheltuieli Efectuate până la 31.12.2012	EȘALONAREA VALORILOR RĂMASE DE FINANȚAT				
				Program 2013	ESTIMĂRI			
					2014	2015	2016	anii urmatori
0	I II	2=3+...+8	3	4	5	6	7	8
1. Total surse de finanțare a investiției din care:	I II	2.500,00	-	2.500,00	-	-	-	-
1.1 Surse proprii		2.500,00	-	2.500,00	-	-	-	-
1.2. Credite interne		-	-	-	-	-	-	-
1.3 Credite externe		-	-	-	-	-	-	-
1.4. Alocații bugetare								
-buget local		2.500,00	-	2.500,00	-	-	-	-
- transferuri de la bugetul de stat pentru investiții finanțate parțial din credite externe								
1.5. Alte surse	I II	-	-	-	-	-	-	-
2. Proiecția costurilor de Funcționare și de întreținere După PIF (preliminări)		-	-	-	-	-	-	-

ORDONATOR PRINCIPAL DE CREDITE  
COMUNA BAI  
Județul TELE

) Se va forma astfel: primele cifre reprezintă codul județului, respectiv al municipiului București și codul capitolului bugetar, iar următoarele codul obiectivului (proiectului) de investiții. Codificarea stabilită astfel, se păstrează până la punerea în funcțiune a obiectivului (proiectului) de investiții.

Notă:

1. Pentru investiții cu durată de realizare depășită se propune o reeșalonare a valorii rămase de finanțat pe maxim 3 ani urmatori cu o eșalonare valorică anuală descrescătoare sau cel mult egale pe fiecare an.
2. Regula eșalonării valorive anuale descrescătoare, sau cel mult egale pe fiecare an, se va aplica obligatoriu și investițiilor noi sau celor la care durata de realizare aprobată nu este depășită.